


«Бекітемін»

Мектеп директоры

 Дюсекеева М.О.

Оқу ісі-жөніндегі

орынбасары

 Ахметова Ш.А.

Бірлестік жетекшісі

Құлмағанбетова П.О. 

Мектепке дейінгі тәрбие мен оқытудың үлгілік оқу жоспары және Мектепке дейінгі тәрбие мен оқытудың үлгілік оқу бағдарламасы негізінде 2023- 2024 оқу жылына арналған циклограмма

Мектепалды даярлық сынып жетекшісі: Рахимжанова Н.Г.

Тәрбиелеу-білім беру процесінің циклограммасы

Білім беру ұйымы «Жамбыл ауылының ЖОББМ» КММ

Мектепалды 0 сыныбы

Балалардың жасы 5 жас


Жоспардың құрылу кезеңі 02 қыркүйек 2023-2024 оқу жылы

Күн тәртібі	Дүйсенбі	Сейсенбі	Сәрсенбі	Бейсенбі	Жұма 02.09
Балаларды қабылдау	Балаларды көтеріңкі көңіл-күймен қарсы алу. Балалар үшін жайлы жағдай жасау. Балаларға тәрбиешінің толық аты - жөнін атап сәлемдесуді үйрету. Баланың бүгінгі көңіл күйі, оны не қызықтыратыны туралы сұрау, баланы жеке пікірін білдіруге тарту, бүгінгі ауа райы туралы балалардың ойын білу				
Ата-аналармен немесе баланың басқа заңды өкілдерімен кеңес, әңгімелесу					Ата-аналармен әңгіме: Ата-аналарға балаларды тамақтарын тауысып жеуге үйретулерін ескерту
Балалардың дербес әрекеті (аз қимылды ойындар, үстел үсті ойындары, бейнелеу іс- әрекеті, кітаптарды қарау және басқалар)					«Табиғат мінезі» Дидактикалық ойын: «Бұл қай кезде болады?» «Көктем көрінісі» Мақсаты: көктем мезгілінің ерекшелігін білу. Шарты: суретке қарап әңгімелеу. Еңбек тапсырмасы: Кезекшілікті ұйымдастыру Табиғат ерекшеліктері туралы суретке қарап, қай мезгілде болатыны туралы әңгімелеу.
Ертеңгілік жаттығу	Таңғы жаттығу кешені № 1				

<p>Ұйымдастырылған іс-әрекетке дайындық (бұдан әрі-ҮІӘ)</p>					<p>Психомоторлық жаттығу: <i>Күндей жадырап, Айдай арайлап, Жұлдыздай жадырап, Судай таза көңілмен, Бүгінгі күнімізді бастайық</i></p>
<p>Мектепке дейінгі ұйым кестесі бойынша ҮІӘ</p>	<p>1 - ұйымдастырылған іс-әрекет</p>				<p>1. Көркем әдебиет Міндеті: -Әдеби шығармаларды эмоционалды қабылдауына ықпал ету, олардың мазмұнын түсіну Мақсаты: Әдеби шығармаларды эмоционалды қабылдауына ықпал ету, олардың мазмұнын түсіну Күтілетін нәтижелер: Жасайды: ; Әдеби шығармаларды эмоционалды қабылдауы Түсінеді: өлең мазмұнын түсінеді; Қолданады: мақалдың мағынасын айтады Білімнің – бұлағын Қанатым талмайды, Қиялым самғайды. Ақын да, ғалым да Ұстазсыз болмайды. Мереке күніңмен Құттықтап бүгін мен, Ойыма ой қосам, Сен берген біліммен Дидактикалық ойын: «Ғажайып қоржын». Ойынның шарты: Ғажайып қоржынның</p>

					<p>ішінде заттар, ойыншықтар, оқу құралдары бар. Балалар оқу құралдары мен ойыншықтарды ажыратып, бөлек жинайды, атайды</p> <p>Мақалды жаттап ал. Білекті бірді жығады, Білімді мыңды жығады. Педагогпен бірге мақалдың мазмұнын талдау арқылы білімді адамның мықты болатынын, ақылды болу үшін кітапты көп оқу керектігін түсінеді</p>
--	--	--	--	--	---

Үзіліс: Затты лақтыру мен қағып алуға арналған ойындар «Допты қуып жет»

		<p>Ойын: «Допты қуып жет»</p> <p>Мақсаты: Балаларды ептілікке, шапшаңдыққа тәрбиелеу. Тәрбиешінің берген белгісін мұқият тыңдай білуге үйрету.</p> <p>Ойынның шарты: Тәрбиеші балаларға доп салынған кәрзеңкені көрсетеді де алаңның бір жағында өзімен бірге қатарласа тұруды ұсынады. Одан кейін кәрзеңкеден доптарды алып, балалардан алысқа, әр жаққа лақтырады. Балалар доптарға жүгіреді, оларды алып кәрзеңкеге салады. Ойын қайталанады. Балалар қанша болса, доп та сонша болуы керек. Олардың әрқайсысы допты қуып жетіп, кәрзеңкеге салатын болсын.</p> 
--	--	---


2 - ұйымдастырылған іс-әрекет

					<p>Қоршаған ортамен таныстыру Міндеті: Тірі және өлі табиғат құбылыстары туралы білімдерін кеңейту Мақсаты: а) Балаларды «жансыз табиғат» түсінігімен таныстыру, жансыз табиғаттағы адам қолымен жасалған заттарды айыра білуге үйрету. ә) Өзіндік тәжірибеалдық жұмыстарды ұйымдастыру арқылы балалардың түсініктерін жетілдіру. б) Қоршаған ортаны аялауға тәрбиелеу; әлемді өз бетінше тануға баулу.</p> <p>Күтілетін нәтижелер: жасайды: жанды және жансыз заттардың түрлерін атап береді; бақылаулардың нәтижесін табиғат күнтізбесінен, суреттерден көрсетіп бере алады. түсінеді: адам қолымен жасалған заттарды атап береді; жанды және жансыз заттарды бір- бірінен ажырата алады. қолданады: жеке тәжірибесінен мысалдар келтіреді; заттарды мақсатына сай пайдаланады; бақылау, еңбек және тәжірибе арқылы себеп-салдарлық</p>
--	--	--	--	--	--

					<p>байланыстарды өз бетінше анықтай алады</p> <p>«Тағы не істейді?» деген ойын ойнауға шақырады. Ойын тәртібі бойынша балалар заттың іс-әрекеттерін немесе қасиетін атап көрсетуі тиіс.</p> <p>Балалардың жауаптары: Дәурен: Үйрек суда жүзе алады, тағы не істейді? Сүгір: Сүңгиді, жерде жүреді, ұшады, барылдайды. Д: Мысық тышқан аулайды, одан басқа тағы не істей алады? С: Бетін сипалайды, пысылдайды, мияулайды, серуендейді, ұйықтағанды жақсы көреді. Д: Күн жарық сәуле шашады. Тағы не жарық шашады? С: Қалта шам, шам, көліктің шамы...</p> <p>«Менің достарым» деп аталатын дидактикалық ойын ойнауға шақырады: Педагог орындай алатын іс-әрекеттерін айтып береді. Балалар қолдарына белгілі бір заттардың суреті салынған карточкаларды алады. Содан соң педагог атаған адам немесе басқа дабір заттың атын атап, оның не істей алатынын атап айтады. Мысалы:</p>
--	--	--	--	--	---

					<p>Менің достарым – тыныстай алады. Балалар жанды табиғат бөліктері бейнеленген үлгілерді көрсетеді</p>
--	--	--	--	--	---

Үзіліс: Жүгіруге арналған ойындар «Күн мен жаңбыр»

		<p>Ойын: «Күн мен жаңбыр» Мақсаты: Балалардың есте сақтау қабілеті, бақылағыштығы жақсарады. Ойынның шарты: Балалардың алаңның бір шетінен немесе бөлменің қабырғасынан біразырақ жерге қойылған орындықтардың артында тізерлеп отырады да «терезеге» (орындықтың арқасындағы тесікке) қарайды. Ұсыныс: Тәрбиеші: «Аспан ашық, күн шығып тұр! Серуенге шығуға болады», - дейді. Балалар бүкіл алаңда жүгіріп жүр. «Жаңбыр! Тез үйге жүріңдер!» деген сигналды естіп, бәрі өз орындарына қарай жүгіріп келіп, орындықтардың артына отырады. Тәрбиеші қайтадан: «Күн шықты! Барындар, серуендендер», - дейді «терезеге» (орындықтың арқасындағы тесікке) қарайды.</p>
--	---	--

3 - ұйымдастырылған іс-әрекет

					<p>Шығармашылық бейнелеу әрекеті (сурет салу, мүсіндеу, жапсыру, құрастыру) Міндеті;- Парақта кеңістіктегі заттардың қалпын беру,</p>
--	--	--	--	--	--

					<p>заттардың жазықтықта әртүрлі орналасуы мүмкін екендігін түсіндіру</p> <p>-- Сазбалшық, ермексаз және пластикалық массадан мүсіндеудің ерекшеліктерін білу</p> <p>- Қайшы мен желімді дұрыс қолдану дағдыларын жетілдіру, еңбек қауіпсіздігі мен жеке гигиена ережелерін сақтау</p> <p>-- Дайын үлгілермен және қарапайым сызба бойынша жұмыс істеу, бейнені кескіні бойынша қию үшін қайшыны қолдану</p> <p>Мақсаты: -балаларға терек бұталары жайлы түсінік беру, ағаштарды өзіндік ерекшеліктеріне байланысты бір-бірінен ажыратуға және терек бұталары суретін салуға үйрету</p> <p>-- пішінді мүсіндеудің таныс әдістерін пайдалана отырып,ағаш бұтақтарынмүсіндеу</p> <p>--жырту,умаждау әдісі арқылы бейнелер- мен сюжетті толықтыруға үйрету</p> <p>-табиғиматериалдардыңтүрлеріментаныстыру, олардан ағаш бұтақтарын дайындайбілугеүйрету</p> <p>Балалармен топтық жұмыс</p>
--	--	--	--	--	---

Үзіліс: «Қозғалмалы зерек ойындар «Өзен»ойыны.

					<p><i>Ойын: «Өзен»</i></p> <p>Кішкене өзен арқылы.</p> <p>Мақсаты: балаларды ұйымшылдыққа тәрбиелейді. Бірі бәрі үшін, Бәрі бір үшін. Сезімін қалыптастырады және достыққа тәрбиелейді.</p> <p>Көрнекіліктер:тақтай,жіп.</p> <p>Шарты: Тәрбиеші екі сызық сызады да (үйдің ішінде жіпті пайдалануға болады) балаларға: мынау – «өзен», - дейді; оның үстіне тақтайдан көпір (ұзындығы 2-3м, ені 25-30см) салады да балаларға: «Көпір арқылы жүруді үйренейік», - деп ұсынады. Балалардың бір-біріне соқтығыспай тек тақтайдың үстімен ғана жүруін бақылай отырып, тәрбиеші</p>
--	--	--	--	--	--

					балаларға суға құлап кетпеуі үшін жай жүру керек деп ескертеді: балалар тақтаймен ары-бері 2-3 рет жүріп өтеді.
4 - ұйымдастырылған іс-әрекет					
					<p>Музыка Міндеті: Балаларды шығармалардың эмоционалды мазмұнын, олардың сипатын, көңіл-күйін, динамикалық ерекшеліктерін ажырата білуге үйрету Мақсаты: Музыка сипатына сәйкес ойын әрекеттерін орындау: музыкалық тіркестерге сәйкес қимылдарды өзгерту Музыка тыңдау: «Қосалқа» Дәулеткерей Өн айту: «Білім – бұлағың» (Т. Қоңыратбай) Музыкалық-ырғақтық қимылдар: «Қояндар», «Аю», «Түлкі», «Қасқыр» (Т. Ломова) Билер: «Жұптасу биі» (чех халық әуені) Ойындар, хороводтар: «Айгөлек» қазақтың халық әні (өңдеген Б. Қыдырбекова)</p>
Серуенге дайындық					Киімдерді реттілікті сақтап дұрыс киінуге

					үйрету.
Серуен					<p>Картотека №1 «Күзгі саябаққа серуен» Мақсаты: Адамдардың саябаққа не себепті келетіні жайында әңгімелесу. Саябақ ішіндегі күзгі өзгерістерге көңіл бөліріп, әңгімелеу. Еңбек: Саябақтағы әр түрлі ағаштардың жапырақтарын жинау. Мақсаты: Әр ағаштың жапырағын ажыратып үйрету. Балалармен жеке жұмыс: Тақпақ жаттату. «Алтын -сары,қызыл көк Алуан- алуан жапырақ Күзгі бақта күлімдеп Көз тартады атырап» Қимылды ойындар: «Құстар мен мысық», Мақсаты: Ойын ережесін тыңдай отырып, өздері ойын барысын бұзбай ойнауға баулу. Ептілікке, байқампаздыққа үйрету.</p>
Серуеннен оралу	Ішке кіру				
Балалармен жеке жұмыс					<p>Жеке жұмыс Адема және Мираспен Мектеп туралы суреттер көрсетіп әңгімелесу</p>

<p>Балалардың дербес әрекеті (аз қимылды, үстел үсті ойындары, бейнелеу әрекеті, кітап-тарды қарау және басқалар)</p>					<p>Қимылды ойын «Үйсіз қоян». Мақсаты: —бір-біріне соқтықпай жүгіре білуді үйрету; —жылдамдыққа және шыдамдылыққа тәрбиелеу</p>
<p>Балалардың үйге қайтуы</p>					<p><i>Ата –аналарға кеңес</i> - баламен жағымды эмоционалдық жағдайлар жасау қажет, ол көбіне ата – ана жағынан болуы қажет, мектеп туралы, оның өзіне керектігін түсіндіріп балаңызды сүйіп, аймалап, жиі оған өз мейіріміңізді көрсетіңіз. Балаңыздың көзінше мектеп туралы өзіңізді толғандыратын мәселені айтудан аулақ болыңыз.</p>

Тәрбиелеу-білім беру процесінің циклограммасы

Білім беру ұйымы «Жамбыл ауылының ЖОББМ» КММ

Мектепалды 0 сыныбы


Балалардың жастары 5 жас

Жоспардың құрылу кезеңі 04-08 қыркүйек 2023-2024 оқу жылы

Күн тәртібі	Дүйсенбі 04.09	Сейсенбі 05.09	Сәрсенбі 06.09	Бейсенбі 07.09	Жұма 08.09
Балаларды қабылдау	Балаларды көтеріңкі көңіл-күймен қарсы алу. Балалар үшін жайлы жағдай жасау. Балаларға тәрбиешінің толық аты - жөнін атап сәлемдесуді үйрету. Баланың бүгінгі көңіл күйі, оны не қызықтыратыны туралы сұрау, баланы жеке пікірін білдіруге тарту, бүгінгі ауа райы туралы балалардың ойын білу				
Ата-аналармен немесе баланың басқа заңды өкілдерімен кеңес, әңгімелесу	Ата-аналармен әңгіме: Балалардың тазалығы жөнінде кеңес беру	Ата-аналармен әңгіме: Ата- аналарға балаларын ертеңгілік жаттығуға үлгертіп алып келулерін ескерту.	Ата-аналармен әңгіме: Балалардың жетістік пен дәрежесі үшін емес, сол қалпында сөзсіз қабылдап жақсы көретініңізді сездіріңіз.	Ата-аналармен әңгіме: Ата-аналарға балаларды тамақтарын тауысып жеуге үйретулерін ескерту.	Ата-аналармен әңгіме: Ата-аналарға балаларды тамақтарын тауысып жеуге үйретулерін ескерту
Балалардың дербес әрекеті (аз қимылды ойындар, үстел үсті ойындары, бейнелеу іс- әрекеті, кітаптарды қарау және басқалар)	Сөйлеп тұрған таңғы радио: «Бізді қоршаған әлем жайлы әңгімелесу» Мақсаты: сурақтарға толық жауап беруге үйрету.	Үстел үсті театр ойыны: «Өлі табиғат құбылыстары» тақырыптар бойынша сюжетті картиналар қарастыру.	Ойын– жаттығу: «Туған жер табиғатын қорғау керек пе, әлде жоқ па?» әңгімелесу, сұрақ жауап Ойын:«Жер шары» Фотосуреттер қарау. Еңбек тапсырмасы:Гүлдерге су құю.	« Сәлем жаңа күн» Д/ойын : «Жанды және жансыз табиғатты ажырат». Жер,су,ауа. Мақсаты: балаларға берілген тапсырманы тез шешуге,жылдам жауап беруге, ауада,суда не болатынын дұрыс айтуға төселдіру. Қоршаған ортаға қамқорлық сезімін тәрбиелеу.Шапшаң жауап беруге баулу. Еңбек тапсырмасы: Балықтарға жем шашу	«Табиғат мінезі» Сюжеттік ойындар: «Сикырлы фломастер» еркін сурет салу. Не артық? Мақсаты: Балаларды суретке қарап,оларды топтастыруға үйрету. Құстар мен жануарлардың жеке және жалпы аттарын айтқызу. Оларды қорғауға қамқоршы болуға тәрбиелеу. «Табиғат мінезі» жаттығуы Еңбек тапсырмасы: Кезекшілікті ұйымдастыру

Ертеңгілік жаттығу	Таңғы жаттығу кешені № 1				
Ұйымдастырылған іс-әрекетке дайындық (бұдан әрі-ҮІӨ)	Жылулық сәті: Апам мені «Айым»-дейді, Мен мұнайсам,уайым жейді. Апам мені «Күнім»-дейді, Мен қуансам күлім -дейді.	Жылулық сәті: Қуанамыз күлеміз, Бар әлемде сүйеміз. Қол ұстасып, қуанып, Достарымен бір жүреміз.	Жылулық сәті: Шақырамын сендерді Жолдастарым кел бері Толтырайық шаттыққа, Дөгеленген шеңберді.	Жылулық сәті: Бақыт толы шеңберге, Шаттық толы шеңберге, Қол ұстасып келдік біз, Жан достармыз енді біз.	Жылулық сәті: Достар бері келіндер, Қолдарыңды беріндер. Шаттық толы шеңберге Қуанышпен еніңдер.
Мектепке дейінгі ұйым кестесі бойынша ҮІӨ	1 - ұйымдастырылған іс-әрекет				
	Сөйлеуді дамыту Міндеті : Ана тіліндегі дауысты және айтылуы және дыбысталуы ұқсас дауыссыз бп, г-ғ, к-қ, ж-ш, з-с, н-н, р-л дыбыстарды дұрыс, анық айтуды үйрету Мақсаты: -«Б» – «П» дыбыстарының ұқсастығын түсіндіру; Балаларды әңгімені жалғастырып айтуғаүйрету Күтілетіннәтижелер: Жасайды: жаңа дыбыстарға сөз ойлап, сөйлем құрайды, суреттегі жетіспейтін жерлердітолықтыра	Сауат ашу негіздері Міндеті: - Дыбыс туралы түсінік беру Мақсаты: -дыбыс терминдері туралы бастапқы түсініктерін қалыптастыру Күтілетін нәтиже: Жасайды: дыбыстарды ажыратады. Түсінеді: дыбыстардың әртүрлі болатынын. Қолданады: тыңдайды, сұрақтарға жауап береді Педагог ұнтаспадан табиғатта кездесетін дыбыстарды тыңдатады. – Балалар, құстың шикылдауы, желдің соғуы, жаңбырдың сылдыры, жапырақтардың сылдыры, иттің үруі, қойдың маңырауы бұлар табиғи жолмен жасалған	Сауат ашу негіздері Міндеті: -дыбыс терминдері туралы бастапқы түсініктерін қалыптастыру Мақсаты: -: -дыбыс терминдері туралы бастапқы түсініктерін қалыптастыру Күтілетін нәтиже: Жасайды: дыбыстарды ажыратады. Түсінеді: дыбыстардың әртүрлі болатынын. Қолданады: тыңдайды, сұрақтарға жауап береді Дидактикалық ойын: « Мен сияқты айт » (доппен) – Мен сендерге допты лақтырып, кез келген сөзді айтамын,	Сауат ашу негіздері Міндеті: Әрбір сөздің мағынасы болатыны туралы түсінік қалыптастыру, сөздің мағынасына қызығушылыққа баулу Мақсаты: -«дыбыс» және «сөз» туралы бастапқы түсініктерін қалыптастыру. Күтілетін нәтиже: Жасайды: тақырыпқа және дыбыс санына байланысты сөздер ойлап айтады. Түсінеді: өлең мазмұнын, дыбыстарды айтатынымызды және еститінімізді. Қолданады: табиғи және жасанды дыбыстарды ажыратады – Сөздер дыбыстардың көмегімен айтылады. Осы дыбыстарды жеке-жеке айтсақ, ешбір мағына бере алмайды. Сондықтан	Көркем әдебиет Міндеті: - Айналасында болып жатқан оқиғаларға өзінің көзқарасын білдіруге құлшынысын дамыту, сөйлегенде мақал-мәтелдерді қолдануға баулу Мақсаты: -- Айналасында болып жатқан оқиғаларға өзінің көзқарасын білдіру- Күтілетін нәтижелер: Жасайды: мазмұнының жүйесін сақтай отырып өлеңді айтып бере алады;

	<p>ды; Түсінеді: "б""п" дыбыстарының құрастығын; Қолданады: әңгіме мазмұнын түсініп, жалғастырып айтады</p> <p>Ба-ба-ба – бала. Бо-бо-бо – бота Бө-бө-бө – бөрік. Табыл – дабыл. Бақа – бақбақ «П» дыбысының буын ішінде кездесетін сөздерге мысал келтіреді:</p> <p>Па-па-па – парта. Жа-па-лақ – жал-пақ. Па-рақ – жа-пы-рақ.</p> <p>балаларға «бала», «парта», «бақа», «бақбақ» сөздерін есөйлем құратады. Сөздерді дыбысталуы бойынша салыстыру у Клуб, штаб, араб, куб; Мектеп, кәсіп, ғажайып, доп, нәсіп.</p>	<p>дыбыстар. «Көрсет» ойын-жаттығуы. 1. Жылан қалай ысылдайды? 2. Қасқыр қалай ұлиды? 3. Жапырақтар қалай сырдырлайды? 4. Жаңбыр қалай тамшылайды? 5. Ит қалай үреді? «Ненің дыбысы?» ойын-жаттығуы Педагог балаларға көздерін жұмып, естіліп тұрған дыбыстарды тыңдауларын сұрайды. Педагог допты еденге ұрып ойнайды, есікті ашып-жабады, қоңырауды сылдырлатады, қағазды сыбдырлатады. Балалар ненің дыбыстарын естігендерін айтады. Педагог балаларға суреттер көрсетіп, оларға мұқият қарауларын сұрайды. – Суретте кімдерді көріп тұрсындар? Балалар қандай дыбыс шығарып жатыр? Бұл дыбыстар нені білдіреді? – «Ау-у!» – «Адасып кеттім, көмектесіндер!» деген мағынаны білдіреді. – «Шуу-шү-у» деп атты жүргізу үшін айтады. – «Іңгә-әңгә-ә!» –</p>	<p>ал сендер допты қағып алып, тура мен сияқты қайталап, допты кері лақтыруларың керек. Мысалы: ққол, өззен, үүй, қасқыр, дооомбыра, құұұмыра, қанннт, батыыыр, арррба, баллға, баллла, шаррр, дөңгеллек, қаззз, құмммыра, көлллік, құссс, қаайық, бөшшшке, шанышшшқы, түллкі, көззз, қоңңырау, құллпы, бақққа, сазззан, тышшшқан, сссан, көрррпе, керррік, шыббын, аррра, баллла, жағға, тағға, құсс, тұззз, бііз, бәтеңке, гүлл, баллл, сабббын, көззілдірік. (Ойынға барлық бала қатысады). Дидактикалық ойын: «Не қалай дауыстайды?» Ойын шарты: Педагог үй жануарларының</p>	<p>дыбыстарды тіркестіріп, сөз жасаймыз. Біз дыбысты дауыстап айтамыз, дауыстап айтқан кезде ғана дыбыс естіледі, біз тыңдаймыз. Есіңе сақта! Дыбысты айтамыз және естиміз. Сөзде неше дыбыс болса, сөздің сызбасында сонша төртбұрыш салынады. Педагог тақтада көрсетеді. – Сөз – белгілі бір дыбыстар жиынтығы. Құрамында қанша дыбыс болғанына қарамастан бір ұғымды анықтап, бір мағына береді. Бәріміз айнаны қолымызға алып, аузымызды ашайық. Аузымызда нелер бар екен? – Иә, аузымызда тіс, тіл, еріндер бар. Осылардың бәрі дыбыстарды айтуға көмектеседі екен. – Ал сөздегі дыбыс саны әртүрлі болады. «Бірінші дыбысты қайтала» дидактикалық ойыны (доппен). Педагог қандай да бір сөздің бірінші дыбысынан ырақ, созыпайтып, допты балаларға лақтырады, балалар бірінші дыбысты қайталап, допты педагогқа кері лақтырады. (Ойынға барлық бала қатысады.) Мысалы: ааалма(а), тттиін(т), қққасқыр(қ), мммақта(м), өөөшіргіш(ө), ссссағат(с),</p>	<p>Түсінеді: өлең мазмұнын түсінеді, әдеби жанрды ажыратады; Қолданады: өлеңді жатқа айта алады, басқалардың пікірін тыңдайды. Күз – жомарт Тоңазып атырап, Көк жеміс піседі. Сарғайып жапырақ, Саудырап түседі. «Күз – жомарт» дейміз біз, Жемісін жейміз біз.</p>
--	--	---	---	--	---

		<p>нәрестенің жылаған дауысы. – Бұлардың барлығында да сөздер айтылады. Тек ол сөздерді есту үшін, сөзді созып айту керек. «Аауууу!», «Шүү!», «Іңгәә!»</p>	<p>суретін көрсетіп, не істейтінін айтады. Балалар сол жануардың дауысын салады. Қой маңырайды: (мәә) Сиыр мөңірейді:(мууу) Жылқы кісінейді:(йоо) Түйе боздайды:(баа) Ешкі бақырады: (мәкк)</p>	<p>қққыс(к), аалжапқыш(а), рррадио(р), тттышқан(т), сссазын(с), қққияр(к), жұлдыз(ж), уууылдырық(у), жжжастық(ж), дддиректор(д), пшшшұлық(ш), мммектеп(м), уууыз(у), қққолшатыр(к), бббақа(б), ииит(и), жжжарық(ж) «</p>	
<p>Үзіліс : Затты лақтыру мен қағып алуға арналған ойындар <i>«Лақтыр да, қағып ал»</i></p>					
<p>Суретті тіл ұстарту: Ша – ша – ша Айшаның шанасы тама (ша) Са – са – са Қасқыр соқты Мұ (са) Ол – ол – ол Ағашта лимон м(ол) Ра – ра – ра Дүкеннен нан алды Са (ра) Із – із – із Тамаққа қосты сәб(із) Жу – жу – жу Ыдысты тазалап (жу)</p>		<p>Ойын: <i>«Лақтыр да, қағып ал»</i> Мақсаты: Балаларды ептілікке, шапшандыққа тәрбиелеу. Тәрбиешінің берген белгісін мұқияттыңдай білуге үйрету. Ойынның шарты: Балалар алаңда еркін орналасады, әрбір оюның қолында бір-бір доптан болады. Тәрбиешінің «баста», - деген белгісі бойынша балалар допты жоғарыға лақтырып қағып алады. Әр бала нешерет лақтырып қағып ала алады, соны санайды. - Кеңістік туралы түсініктерді бекіту: заттарды кеңістікте орналастыру (сол жақта, оң жақта, жоғарыда, төменде); қозғалыс бағыттары: сол жақтан оң жаққа, оң жақтан сол жаққа, жоғарыдан төменге, алға, артқа.</p>			
<p>2 - ұйымдастырылған іс-әрекет</p>					


	<p>Қоршаған орта Міндеті: -- Айналасында болып жатқан оқиғаларға өзінің көзқарасын білдіру. Мақсаты: - Айналасында болып жатқан оқиғаларға өзінің көзқарасын білдіру - . Күтілетін нәтижелер: жасайды: жанды және жансыз заттардың түрлерін атап береді; бақылаулардың нәтижесін табиғат күнтізбесінен, суреттерден көрсетіп бере алады. түсінеді: адам қолымен жасалған заттарды атап береді; жанды және жансыз заттарды бір-бірінен ажырата алады. қолданады: жеке тәжірибесінен мысалдар келтіреді; заттарды мақсатына сай пайдаланады; бақылау, еңбек және тәжірибе арқылы себеп-салдарлық байланыстарды өз бетінше анықтай алады</p> <p>топтың жұмысын қағазды зерттеу</p>	<p>Математика негіздері Міндеті:- Кеңістік туралы түсініктерді бекіту: заттарды кеңістікте орналастыру (сол жақта, оң жақта, жоғарыда, төменде); қозғалыс бағыттары: сол жақтан оң жаққа, оң жақтан сол жаққа, жоғарыдан төменге, алға, артқа. Мақсаты:-кеңістіктік қарым-қатынастарды орнату білігін қалыптастыру Күтілетін нәтижелер: меңгереді: заттардың кеңістікте орналасуын сипаттайтын сөздерді: жоғары, төмен, оң жақта, сол жақта, ортада; түсінеді: заттардың кеңістікте орналасуын қалай түсіндіруге болатынын; қолданады: белгілі бір затты орналасуы бойынша табуды «Қайда барасың,</p>	<p>Математика негіздері Міндеті:-Кеңістік туралы түсініктерді бекіту: заттарды кеңістікте орналастыру (сол жақта, оң жақта, жоғарыда, төменде); қозғалыс бағыттары: сол жақтан оң жаққа, оң жақтан сол жаққа, жоғарыдан төменге, алға, артқа. Мақсаты: - кеңістіктік қарым-қатынастарды орнату білігін қалыптастыру Күтілетін нәтижелер: меңгереді: заттардың кеңістікте орналасуын сипаттайтын сөздерді: жоғары, төмен, оң жақта, сол жақта, ортада; түсінеді: заттардың кеңістікте орналасуын қалай түсіндіруге болатынын; қолданады: белгілі бір затты орналасуы бойынша табуды Топтық жұмыс.</p>	<p>Математика негіздері Міндеті:- Кеңістік туралы түсініктерді бекіту: заттарды кеңістікте орналастыру (сол жақта, оң жақта, жоғарыда, төменде); қозғалыс бағыттары: сол жақтан оң жаққа, оң жақтан сол жаққа, жоғарыдан төменге, алға, артқа. Мақсаты:-- кеңістіктік қарым-қатынастарды орнату білігін қалыптастыру Күтілетін нәтижелер: меңгереді: заттардың кеңістікте орналасуын сипаттайтын сөздерді: жоғары, төмен, оң жақта, сол жақта, ортада; түсінеді: заттардың кеңістікте орналасуын қалай түсіндіруге болатынын; қолданады: белгілі бір затты орналасуы бойынша табуды «Фигура қайда жасырынды?»</p>	<p>Қоршаған орта Міндеті:- Балалардың зерттеу әрекеті үшін жағдай жасау, табиғатпен таныстыру барысында заттар мен құбылыстардың өзіне тән, сипаттамалық белгілерін бақылау, талдау, салыстыру, ажырату Мақсаты:- Күзде табиғатта болатын маусымдық өзгерістерді бақылап, бір-бірінен ажырату және атауларын атап көрсетуге; себеп-салдар байланысын анықтауға үйрету. Тәжірибелік-тәжірибеалдық жұмысқа деген қызығушылықтарын ояту, бақылау нәтижелерін салыстыру, талдау және қорытынды жасау қабілеттерін шыңдау Күтілетін нәтижелер: жасайды:күз мезгілінің белгілерін атап көрсетеді. түсінеді: себеп-салдар байланысын түсінеді; өсімдіктер мен жануарлар әлемінің өздері тіршілік ететін ортамен байланысын біледі. қолданады: алған тәжірибесін күнделікті өмірде пайдалана біледі (маусымға сай киінеді және</p>
--	--	--	---	--	--

	<p>бағытында ұйымдастырады. Қағаздың қасиеттерін зерттейді: оны қолмен ұстап, қайшымен қиып көреді, суға салады. Содан соңоның қасиеттерін атап көрсетеді. Төмендегідей қорытынды шағарады: Қағаз құрылымына қарай жұқа және қалың болып бөлінеді. Қағаз мықты және әлсіз. Қағаз суға еріп кетеді. Қағазды қайшымен қиюға немесе қолмен жыртуға болады. Қағаздан түрлі заттар жасауға болады.</p>	<p>нені табасың?» атты дидактикалық ойынды ұсынады. Ойын мақсаты: ойын балаларды негізгі кеңістіктік бағыттарды (алға, артқа, оң жақ, сол жақ) анықтау және сөзбен айтуға, заттың кеңістікте орналасуын белгілеу үшін әртүрлі кеңістіктік терминдерді (іші, үсті, арты, асты және т.б.) пайдалануға жаттықтыру үшін жүргізеді. Ойын барысы. Педагог ойыншықтарды бөлменің әр жеріне тығып қояды. Мысалы: ойын барысы бойынша көзделген орналасу орнының оң жағында аюды, сол жағында шкафтың артына қуыршақты, кілемнің алдына допты, артына машинені. Ойынды бастаудан бұрын педагог балаларға</p>	<p>Балаларды топқа бөлу үшін педагог санамақ ұсынады. Топтардың әрқайсысына әртүрлі заттар (кестеге ұқсас) бейнеленген жұмыс парақтары таратылады. Педагог ойын жағдаятын ұйымдастырады (ойыншықтарды табуға көмектеседі). Педагог карточкадағы суреттің орналасуын айтады, мысалы, жоғарғы сөренің оң жағы. Балалар осы жерде бейнеленген затты атайды. Оған керісінше затты атайды, балалар оның да орналасуын атайды 1-тапсырма. Педагог мотоциклді суреттің ортасына жапсыруды ұсынады. – Мотоциклдің оң жағында, сол жағында, үстіңгі жағында, астыңғы</p>	<p>дидактикалық ойыны Педагог елестетілген шаршының бұрыштары мен қабырғалары және оның ортасында еденге ойыншықтарды жайып қояды Жетекші бала кез келген ойыншықты шаршыдан алып, басқа балалардан қай заттың артында, алдыңғы жағында, оң жағында және т.б. орналасқандығын атауға шақырады. Балалар фигураны атамай, оның орналасуын сипаттайды. «Математикалық жазулар» дәптерімен жұмыс. Педагог балалардың партада дұрыс отыруына, қолын дұрыс орналастыруына, дәптерді және қарындаштарды қалай ұстайтынына назар аударады</p>	<p>т.б. Балаларды балабақша аумағындағы экскурсия кезінде проблема іздеуге және оны зерттеуге бағыттау. Педагогтің жапырағы селдіреп, көбірек түскен ағаш пен жапырағы көп түспеген ағашты табу туралы ұсынысын орындайды. Ағаштардың атауын атайды және оны қандай белгілеріне қарап анықтағанын айтады. Экскурсия кезінде балалардың назарын күзгі табиғаттың сұлулығына, ағаш жапырақтарының біртіндеп азайғанына, жәндіктердің жасырынып қалғанына құстардың топталып, оңтүстікке ұшып кетуге қамданып жатқанына аударады. Балаларға ауа райындағы өзгерістер мен өсімдіктердің қазіргі жағдайы арасындағы өзара байланысты (күн сәулесі түсетін уақыттың қысқаруы, ауа температурасының төмендеуі) түсіндіреді. Құстардың дауысы,</p>
--	---	--	--	--	---

		<p>бөлмеде тығылған ойыншықтарды табатындарын хабарлайды. Балалардың бірін шақырып алып, педагог оған былай дейді: Оң жаққа барсаң, аюды табасың, Сол жаққа барсаң, қуыршақты табасың. Алға қарай жүрсең, допты табасың, Артқа қарай жүрсең, мәшинені табасың. Қайда барғың келеді? Бала ойыншықты табады. Ойын 3-4 рет қайталанады.</p>	<p>жағында қандай заттар орналасқан? 2-тапсырма. Үйшігіне қарай иттің қайда орналасуын анықтау. Балаларға үйшіктің алдында отырған итке доптың суретін салуды тапсырады. Тапсырманы орындаудың әртүрлі нұсқаларын ұсынуға болады. Балалар тапсырманы орындайды, талқылайды. Педагог балаларға терминдерді қолдануды үйретеді: сол жағында, оң жағында, төменде, жоғарыда, артында, алдында</p>		<p>шегірткелердің шырылы, ара мен шыбынның ызындағаны естілмей, айнала тыныштала бастағанына назар аудартады. Балалар ең әдемі, түрлі түсті жапырақтарды жинайды, оларды көлеміне, пішініне, бояуына қарай салыстырады, жапырақтардың қандай ағаштардан түскенін айтады. Егер жиналған жапырақтардың арасында (желмен ұшып келген) өзгеше жапырақтар болса олардың бұл жерге қалай келгенін айтып береді. Желдің күшін желбаққыш (флюгер) арқылы анықтайды. Балалардан құстардың тіршілігінде қандай өзгерістер болып жатқанын, олардың неліктен жылы жақтарға ұшып кетуі керектігін сұрайды (жыл мезгілімен құстардың мінез-құлқындағы өзгерістердің бір-бірімен байланысын ұғындыру үшін). Балаларға күн суытып, өсімдіктердің қурайтынын, жәндіктердің жасырынып қалатынын, тұқым мен жемістердің азаятынын, сол себепті, алдымен</p>
--	--	--	--	--	--

					жәндіктермен қоректенетін құстар, кейін тұқыммен және жемістермен қоректенетін құстар ұшып кететінін, бәрінің соңынан суда жүзетін құстардың жылы жаққа кететінін түсіндіреміз
--	--	--	--	--	--

Үзіліс: **Жүгіруге арналған ойындар «Айдаһардың құйрығы»**

<p>Тілді жаттықтыратын тақпақ</p> <p>Кім келді? Қане, қане кім келді? Біз, біз, біз! Апа, апабұлсіз бе? Иә, иә, иә! Әке, әкебұлсіз бе? Иә, иә, иә! Ағатайымбұлсіз бе? Иә, иә, иә! Қарындасымбұл сен бе? Иә, иә, иә! Біздер тату жанұя Иә, иә, иә!</p>		<p>Ойын: «Айдаһардың құйрығы» Мақсаты: Балалардың есте сақтау қабілеті, бақылағыштығы жақсарады. Ойынның шарты: Өте қызық ойын! Ойынға қатысушылар бірінің артына бірі тізбектеле белдерінен ұстап тұрады. Ең бірінші тұрған бала - «айдаһардың басы». Ең соңғысы – «құйрығы» болады. «Айдаһардың басы» ең күрделі жолдармен жүре отырып өз «құйрығын» ұстап алуға тырысады. Ұсыныс: Оның мақсаты – ұстап алу, «құйрықтың» мақсаты ұстатпау, қайткені де қашып құтылу. Егер «құйрық» ұсталып қалса, ол – «бас» болады. Ойын өз жалғасын табады.</p>
--	---	--

3 - ұйымдастырылған іс-әрекет

	<p>Қазақ тілі Міндеті: - Ауызекі сөйлеуді қарым-қатынас құралы ретінде дамыту Мақсаты: - Ауызекі</p>	<p>Қазақ тілі Міндеті: - Өз ойын жайылма сөйлемдермен жеткізуге мүмкіндік беру Мақсаты: - Өз</p>	<p>Сөйлеуді дамыту Міндеті: Фонематикалық естуді дамыту, сөздегі дыбыстардың орнын анықтау (басы, ортасы, соңы). Артикуляциялық жаттыулар жасау</p>	<p>Көркем әдебиет Міндеті: Балалардың назарын кітаптың безендірілуіне, иллюстрацияларына аудару Мақсаты: - Өлеңнің баяндау сипатын сезінуге баулу.</p>	<p>Шығармашылық бейнелеу әрекеті Міндеті: - тірі табиғат заттарының бейнелерін күрделі емес қимылдар мен қалыптар арқылы беру</p>
--	---	---	--	---	--

	<p>сөйлеуді қарым-қатынас құралы ретінде дамыту</p> <p>Күтілетін нәтижелер:</p> <p>Жасайды: жаңа сөздерді және сол сөздерде кездесетін қазақ тіліне тән дыбыстарды айтады, диалогке қатысады.</p> <p>Түсінеді: қарапайым сұрақтарды түсінеді, жауап береді.</p> <p>Қолданады: сөйлемдер құрайды, сұрақтарға жауап береді.</p> <p>Дидактикалық ойын: «Танысу». Балалар аттарын айтып, қуыршақпен танысады. – Сенің атың кім? – Менің атым – Рома. – Менің атым – Вика. – Менің атым – Арлан</p> <p>Дидактикалық ойын: «Тыңда, көрсет, қайтала». (Балалардың есте сақтау қабілеттерін жетілдіру, тілдерін дамыту, қима суреттермен жұмыс). – Мынау кім? – Мынау – қыз. – Қыз</p>	<p>ойын жайылма сөйлемдермен жеткізуге мүмкіндік беру</p> <p>-сурет бойынша сөйлем құрап әңгіме айту</p> <p>Күтілетін нәтижелер:</p> <p>Жасайды: жаңа сөздерді және сол сөздерде кездесетін қазақ тіліне тән дыбыстарды айтады, диалогке қатысады. Түсінеді: қарапайым сұрақтарды түсінеді, жауап береді.</p> <p>Қолданады: сөйлемдер құрайды, сұрақтарға жауап береді</p> <p>Сөздік ойын: «Жалғасын тап».</p> <p>Суреттерді көрсетеді, суретке байланысты заттың атын атайды, сол сөзге сөзді байланыстырып жалғап, сөйлем құрайды.</p> <p>Мектеп (әдемі,</p>	<p>Мақсаты:- Мазмұнды жалғастырту арқылы ой-қиялдарындамыту</p> <p>Ба-ба-ба – бала.</p> <p>Бо-бо-бо – бота</p> <p>Бө-бө-бө – бөрік.</p> <p>Табыл – дабыл.</p> <p>Бақа – бақбақ</p> <p>«П» дыбысының буын ішінде кездесетін сөздерге мысал келтіреді</p> <p>Па-па-па – парта.</p> <p>Жа-па-лақ – жал-пақ.</p> <p>Па-рақ – жа-пы-рақ</p> <p>-балалардың тілін жаңылтпаш қайталату арқылы жаттықтырады:1</p> <p>.Тебіншек ат – шегіншек.</p> <p>Шегіншекат–тебіншек</p>	<p>Күтілетін нәтижелер:</p> <p>Жасайды: өлең мазмұны бойынша сұрақтарға жауап береді;</p> <p>Түсінеді: өлең мазмұнын түсінеді;</p> <p>Қолданады: мақалдың мағынасын айтады</p> <p>-Өлең мазмұны бойынша сұрақтар:</p> <p>– Өлең сендерге ұнады ма?</p> <p>– Өлең қалай аталады?</p> <p>– Авторы кім?</p> <p>– Өлең не туралы?</p> <p>– Өлеңді тыңдағанда сенде қандай көңіл күй пайда болды?</p> <p>– Бүгін қандай мереке деп ойлайсың? – Мерекеде кімді құттықтайсың</p>	<p>--тірі табиғат заттарының бейнелерін күрделі емес қимылдар мен қалыптар арқылы беру</p> <p>- шаблондармен, трафареттермен, дайын үлгілермен жұмыс істеу</p> <p>- Табиғи материалдарды дұрыс пайдалануға үйрету</p> <p>Мақсаты:- күзгі орманның мазмұнын көре білуді үйрету.</p> <p>Бояумен сурет салуды жетілдіру,</p> <p>- бедерлі мүсіндеу тәсілімен таныстыру;</p> <p>жалпақтау, кесу, шымшу әдістерін тиянақтау, түрлі құралдарды дұрыс қолдана білуге машықтандыруды жалғастыру</p> <p>- қол, саусақ қимылдарын арттыру; көркем сөйлеу тілін дамыту</p> <p>-</p> <p>ұжымдықжұмысжасауарқ ылымазмұндықұрастыруғ ақозғаусалу</p> <p>Топтық жұмыс:</p> <p>Сурет салі</p> <p>Мүсіндеу</p> <p>Жапсыру</p> <p>Құрастыру</p> <p>Күз</p>
--	--	---	---	---	--

	қайда келді? – Қыз мектепке келді	жарық, таза) Біздің ... (топ) Біздің топта... (ойыншықтар көп) Біздің топта.... (үстелдер, орындықтар, кереуеттер) бар. Табиғатбұрышында .. (гүлдер) бар.			Ой, балалар, балалар, Қоңырқай күз болыпты. Қурап жапырақ солыпты, Ел егінін орыпты.
--	-----------------------------------	---	--	--	--

Үзіліс : Қозғалмалы зерек ойындар «Жер,су,ауа» ойыны

<p>«Табиғат құбылыстарын ажыратып олардың қасиеттерін ата» Мақсаты:Қасиетіне қарай:қар мен жаңбырды ажырата білу,табиғат құбылыстары жөніндегі білімдерін бекіту,қатты,жұмсақ,ериді,буға айналады. Көрнекіліктер:қар мен жаңбыр бейнеленген суреттер. Ойын барысы:Балаларға қар мен жаңбырдың суреттерін көрсетіп,олардың бір-бірінен ажыратып айту тапсырылады. Білімдерінанықтаубарысындатабиғатқұбылыстардыңқасиеттерінайттыпберулері керек.</p> 	<p align="center">Тірі және өлі табиғат</p>  	<p>Ойын: «Жер,су,ауа» Мақсаты: балаларға берілген тапсырманы тез шешуге,жылдам жауап беруге,жерде ,ауада,суда не болатынны дұрыс айтуға төселдіру,қоршаған ортаға қамқорлық сезімен тәрбиелеу. Көрнекіліктер:асық Шарты:балалар дөңгелеіп отырады.Бір бала ортаға шығып балаларды кез келгінене асық лақтырып жібереді де жер су ауа деген сөздің бірін айтады.Егер бала жер десе асықты қағып алған сезіммен тәбиелеу.Біл бала отатаға шығып,балалардың кез келгеніне асықта лақтырып жібреді де жер, су ауа деген сөздік бірін айтады.Егер бала жер десе,асықты қағып алған бала жерде тіршілік ететін құстарды,адамдарды,өсімдіктерді атайды.Ал су сөзі айтылса,балық балардың аты аталады.Ауа дегенде құстарды айтуы тиіс. Осылай ойын жалғаса береді.</p>
--	--	---

4 - ұйымдастырылған іс-әрекет

	Дене шынықтыру Міндеті: Спорттық құрал-жабдықтардың қажеттілігін, зал	Музыка Міндеті: Ән айту дағдыларын қалыптастыру	Дене шынықтыру Міндеті: Секіру: бір орында тұрып, алға қарай 3–4 метр қашықтыққа жылжу арқылы	Дене шынықтыру Міндеті: Жүру: сапта бір-бірден, екеуден, үшеуден жүру; аяқтың	Музыка Міндеті: Музыканың сипатын бейненің мазмұнымен, оның көңіл-
--	--	--	--	--	---

	<p>ішінде қауіпсіздік техникасын сақтау керектігін, заттарды аттағанда тепе-теңдік сақтау қажеттігін</p> <p>Мақсаты: - Спорттық құрал-жабдықтардың қажеттілігін, зал ішінде қауіпсіздік техникасын сақтау керектігін, заттарды аттағанда тепе-теңдік сақтау қажеттігін</p> <p>Күтілетін нәтижелер: Жасайды: «Ине-жіп» жүрісі бойынша бір тізбекпен жүру, допты жоғары лақтырып, екі қолмен қағып алу. Түсінеді: спорттық құрал-жабдықтардың қажеттілігін, зал ішінде қауіпсіздік техникасын сақтау керектігін, заттарды аттағанда тепе-теңдік сақтау қажеттігін</p> <p>Қолданады: баяу қарқынмен жүгіру, жалпы дамыту</p>	<p>Мақсаты: - Музыка сипатына сәйкес ойын әрекеттерін орындау: музыкалық тіркестерге сәйкес кимылдарды өзгерту</p> <p>Музыка тындау: «Қосалқа» Дәулеткерей Ән айту: «Білімің – бұлағың» (Т. Қоңыратбай) Музыкалық-ырғақтық кимылдар: «Қояндар», «Аю», «Түлкі», «Қасқыр» (Т. Ломова) Билер: «Жұптасу биі» (чех халық әуені) Ойындар, хороводтар: «Айгөлек» қазақтың халық әні (өндеген Б. Қыдырбекова)</p>	<p>секіру, екі тізенің арасына қапшықты қысып алып, түзу бағытта (арақашықтығы 6 метр) қос аяқпен секіру Мақсаты:- Секіру: бір орында тұрып, алға қарай 3–4 метр қашықтыққа жылжу арқылы секіру, екі тізенің арасына қапшықты қысып алып, түзу бағытта (арақашықтығы 6 метр) қос аяқпен секіру керектігін үйрету Күтілетін нәтижелер: Жасайды: жалпы дамыту жаттығуларын, шашырап жүруді, «Өз-өзіңе кел» психологиялық- қозғалыс жаттығуын; Түсінеді: тізбекпен қалай жүру керектігін, екі аяқпен қалай секіру керектігін, секіру кезінде қолымен қандай көмек жасауға болатындығын; Қолданады: екі аяқпен қалай секіру керектігін</p> <p>Қимыл-қозғалыс ойыны: «Қармақ». (3 рет).</p> <p>Балаларшенбербойынатұрады. Педагог ортада. Ол қолындағыбаудың (қармақтың) бірұшынанұстайды. Баудыңекіншіұшынақұмсалын гандорбабайланған. Педагог</p>	<p>ұшымен, аяқтың ішкі және сыртқы қырымен жүру; тізені жоғары көтеріп жүру, заттардан бір қырымен аттап жүру Мақсаты:-Жүру: сапта бір-бірден, екеуден, үшеуден жүру; аяқтың ұшымен, аяқтың ішкі және сыртқы қырымен жүру; тізені жоғары көтеріп жүру, заттардан бір қырымен аттап жүру Күтілетін нәтижелер: Жасайды: Жүру: сапта бір-бірден, екеуден, үшеуден жүру; аяқтың ұшымен, аяқтың ішкі және сыртқы қырымен жүру</p> <p>Түсінеді: баяу жүгіргенде аяқ басына басып, қысқа қадамдар жасау керектігін. Қолданады: баяу жүгіру дағдыларын, түрлі тәсілмен жүргенде қолдарының соған сәйкес қимыл амплитудасын қолдануды, кеңістікті бағдарлау қабілетін</p>	<p>күйімен байланыстыра білуді қалыптастыру Мақсаты:- Шығармалардың эмоциялық мазмұнын, олардың сипатын, көңіл күйін, әсерлі реңктерін ажырату</p> <p>Музыка тындау: «Гүлдерайым» қазақтың халық әні (өндеген Т. Қоңыратбай). Әнайту: «До-ре-ми» (Ө. Байділдаев), «Білімің – бұлағың» (Т.Қоңыратбай) Музыкалық-ырғақтық кимылдар: «Марш» (В. Дешевов) Билер: «Жұптасу биі» (чех халықәуені) Ойындар, хороводтар: «Сикырлы ағаш» («Дидактикалық ойындар» жинағынан)</p>
--	--	--	--	---	---

<p>жаттығуларын орындау, екі аяқпен секіру, кеңістікті бағдарлай білу дағдыларын</p> <p>«Мұқият бол» ойын жаттығуы.</p> <p>1,5 минут орташа қарқынмен жүгіру; қозғалысты белгі бойынша алмастыру – жүру, еңбектеу. Мұрынмен тыныс алуға көңіл бөлу, жүру қарқынын бұзбай ырғақпен адымдауларын қадағалау.</p> <p>Тынысалу гимнастикасы (у-шу кешені).</p> <p>Қимыл-қозғалыс ойыны: «Бос орын» (5 рет).</p> <p>Балалар шеңбер бойына малдасқұрып отырады.</p> <p>Жүргізуші шеңбер бойымен жүріп, бір ойыншының жанына келіп, оның жанына беторам алдытастайды да: «Бұл жер саған тар Өзің орынтауып ал», – дейді.</p> <p>Ойыншы беторамалд</p>		<p>жіпті жер бауырлата айналдыра бастайды.</p> <p>Балалар орнындатұрып жоғары секіріп қалып, құтылуға тырысады. Жоғары секіргенде екпінмен еріліп, аяқтарын жинапалады. Кімнің аяғы ілінсе, солайыншы «қармаққатүсті».</p> <p>Ойын барысында балалар дыуық-ауық үзілістер жасап, демалтып тұру қажет.</p>	<p>Ойын: «Қайда жасырылғанын тап».</p> <p>(2 рет).</p> <p>Спорт залда еркін тұрады.</p>	
---	--	---	---	--

	<p>ылады да, жүргізушіні қауыды. Ал жүргізушінің орнын а жылдам барып отырып алуға тырысады. Орынсыз қалғанын шы жүргізуші болады</p>				
Серуенге дайындық	Киімдерді реттілікті сақтап дұрыс киінуге үйрету	Киімдерді реттілікті сақтап дұрыс киінуге үйрету	Киімдерді реттілікті сақтап дұрыс киінуге үйрету	Киімдерді реттілікті сақтап дұрыс киінуге үйрету	Киімдерді реттілікті сақтап дұрыс киінуге үйрету.
Серуен	<p>Картотека №2 Бақылау: Ауладағы қыдырып жүрген мысыққа бақылау жасау. Еңбек: Аула сыпырушыға көмектесу. Жеке жұмыс: Балалармен мысық туралы өлең жаттау. Мысық сүтке тойды Көзін қысып қойды Әндетіп бір баяу Дейді мияу, мияу, мияу. Қимылды ойындар: «Тышқан мен мысық», «Кім тез жетеді?» Мақсаты: Шапшаңдыққа тәрбиелеу.</p>	<p>Картотека №3 Мектеп ауласындағы құстарды бақылау Мақсаты: Құстар туралы әңгімелеу, олардың аттарын атату және қимыл-қозғалыстарын салып жүру, дауыстарын таңдау. Еңбек: Балабақша ауласындағы ілулі тұрған жем салғышқа, үлкендердің көмегімен құстарға жем салу, оларды қоректендіру. Мақсаты: Қыс мезгілінде құстарға қамқорлықтың өте қажеттігін ұғындыру.</p>	<p>Картотека №4 Күз мезгілінде желді бақылау Мақсаты: Күз мезгіліндегі желдің салқын болатынын айту. Әңгімелеу арқылы балалардың тілін дамыту. Еңбек: Учаскедегі шашылған қағаздарды жинау. Мақсаты: Өз ойын алаңдарын таза, жинақы ұстауға үйрету. Балалармен жеке жұмыс: Тақпақ оқу. «Желді күн» (Ж. Смаков) «Гу-гу, гу-гу шықты Желдетті де бұлт қуды Жел соққан соң Жел соққандай жұлқынды»</p>	<p>Картотека №5 Құстарға бақылау жасау Мақсаты: Олардың түрлерімен жақынырақ таныстыру. Балалардың аяушылық, қамқорлық сезімін дамыту. Құстар біздің досымыз, құстар қалықтап төбемізде ұшып жүр айналаны бағдарлап бақылау. Еңбек: Құстарға жем шашу, нан қиқымын салу. Жемсауыттарын жем жеп болғаннан кейін тазалап қоюды көрсету, түсіндіру. Жеке жұмыс: Торғай,</p>	<p>Картотека №6 Күзгі ауа-райындағы өзгерістерді бақылау Мақсаты: Балаларға күз мезгілі туралы әңгімелеу. Күзгі ауа-райымен салыстыру, күздегі өзгерістерді айтқызу. Еңбек: Құм салғыштың айналасындағы құмдарды күрекшемен жинау. Мақсаты: Өз алдына еңбектене білуге тәрбиелеп, бағыт беру. Балалармен жеке жұмыс: «Жел» туралы тақпақ айтқызу Қимылды ойындар: «Ұшты-ұшты» (қимыл</p>

	<p>Көркем сөз: Бала мысық батылақ, Тышқан ұстау талабы. Сылдыр етсе жапырақ, Дереу бұға қалады.</p>	<p>Құстарды үркітпей қамқорлауға үйрету. Қимылды ойындар: «Қаздар, қаздар» (жүгіру) Мақсаты: Тәрбиеші көмегімен, ойын ережесін бұлжытпай орындау. Көркем сөз: «Міне торғай, Үйін қорғай, Жер бауырлап зырлай Шырқап биік, күнге күйіп Қалмай, сайрапжырлайды.»</p>	<p>Қимылды ойындар: «Күн мен түн» (жүгіру) Мақсаты: Жүгіру, секіру, мергендік қабілет-терін дамыту.</p>	<p>торғай торғайсың Бізге жақын қонғайсың Көркем сөз: Сауысқан – сақ құс, Көкек – мақтаншақ құс. Бұлбұл - әнші құс, Көгершін – бейбітшілік құсы. Қимылды ойындар: «Өз орыңды тап» Мақсаты: Ептілікке баулу.</p>	<p>көрсету); «Тауық пен балапандар» (жүгіру) Мақсаты: Ойын қимылдарын тыңдап орындай білуге, ептіліктерін арттыру. Көркем сөз: «Жел тынымсыз гуілдеп Болып кетті тым ұзақ Шуылдайды тал терек Жапырағын жұлғызып»</p>
Серуеннен оралу	Ішке кіру				
Балалармен жеке жұмыс	<p>Ернұрға дыбыстың айтылуын жаттықтыру</p>	<p>Көзайым мен Алуаға заттардың қасиеттеріне қарай топтастыра білуді үйрету.</p>	<p>«Құмырсқа» Ертегіні таныстыра отырып, мұқият тыңдауға үйрету; ертегі мазмұнын түсіндіру; ертегі желісі арқылы балалардың тілін, есте сақтау қабілеті мен зейінін дамыту; балалардың ертегіге қызығушылықтарын ояту; дос туралы түсінік беру, адамгершілікке тәрбиелеу.</p>	<p>Мединаға қағаздан түрлі геометриялық пішіндерді қиып, оны жапсыруды үйрету.</p>	<p>Балаларға шығармашылық саласы бойынша топтасып ой-қиялдарымен ермексизден жануарлар мүсіндеуді үйрету</p>
Балалардың дербес әрекеті (аз қимылды, үстел үсті ойындары, бейнелеу	<p>Ойын: «Керсінше айт» «Бір сөзбен ата» (Сөйлеуді дамыту)</p>	<p>Ойын: «Жазылмай қалған сандарды ата» «Орындықтар» (сөйлеуді дамыту)</p>	<p>Д/ойын: «Сикырлы суреттер» «Қай қолымда көп» (құрастыру, матем. негіздері)</p>	<p>Ойын: «Ұзын-қысқа» «Кім епті» (Сөйлеуді дамыту, матем. негізде</p>	<p>Қимылды ойын «Үйсіз қоян». Мақсаты: — бір-біріне соқтықпай</p>

әрекеті, кітаптарды қарау және басқалар)				рі)	жүгіре білуді үйрету; —жылдамдыққа және шыдамдылыққа тәрбиелеу
Балалардың үйге қайтуы	<p><i>Ата –аналарға кеңес</i> Егер Сіздің балаңыз көпшіл, өз-жақындарыңыз бен бірге бөтен адамдарды жатырқамаса, ойын кезінде өздігімен ойнай білсе, мінезі ашық, өз құрдастарымен мейрімді болса мектепке келген күннен бастап – ақ үйреніп кететіне сеніңіз.</p>	<p><i>Ата –аналарға кеңес</i> Егер Сіздің балаңыз көпшіл, өз-жақындарыңыз бен бірге бөтен адамдарды жатырқамаса, ойын кезінде өздігімен ойнай білсе, мінезі ашық, өз құрдастарымен мейрімді болса мектепке келген күннен бастап – ақ үйреніп кететіне сеніңіз.</p>	<p><i>Ата –аналарға кеңес</i> - үйдегі жағдайда баланың өзіне - өзі қызмет етудің алғы шарттарына үйрете беріңіз: жуыну, қолын сүрту, шешіну, өз бетімен тамақтану, тамақ ішкенде қасықты пайдалану, горшокқа сұрану. Киімдері міндетті түрде өзіне ыңғайлы болуы шарт: шалбар не болмаса шорты замоксыз, белдеушесіз.</p>	<p><i>Ата –аналарға кеңес</i> Егер Сіздің балаңыз көпшіл, өз-жақындарыңыз бен бірге бөтен адамдарды жатырқамаса, ойын кезінде өздігімен ойнай білсе, мінезі ашық, өз құрдастарымен мейрімді болса мектепке келген күннен бастап – ақ үйреніп кететіне сеніңіз.</p>	<p><i>Ата –аналарға кеңес</i> - баламен жағымды эмоционалдық жағдайлар жасау қажет, ол көбіне ата – ана жағынан болуы қажет, мектеп туралы, оның өзіне керектігін түсіндіріп балаңызды сүйіп, аймалап, жиі оған өз мейіріміңізді көрсетіңіз. Балаңыздың көзінше мектеп туралы өзіңізді толғандыратын мәселені айтудан аулақ болыңыз.</p>

Тәрбиелеу-білім беру процесінің циклограммасы

Білім беру ұйымы «Жамбыл ауылының ЖОББМ» КММ

Мектепалды 0 сыныбы

Балалардың жасы 5 жас

Жоспардың құрылу кезеңі 11.09 – 15.09 2023-2024 оқу жылы

Күнтәртiбi	Дүйсенбi 11.09	Сейсенбi 12.09	Сәрсенбi 13.09	Бейсенбi 14.09	Жұма 15.09
Балаларды қабылдау	Мұғалімнің балалармен қарым-қатынасы: отбасы дәстүрлері туралы жеке әңгімелесу, қарым-қатынас және көтеріңкі көңіл-күй орнатуға ойындар ұйымдастыру. Жағымды жағдай орнату				
	<p>Фотосуреттер қарастыру: «Көліктер» Мақсаты: Фотосуреттегік өліктердің түрлері мен таныстырып, олар қоршаған орта мен байланысты екенін түсіндіру.</p>	<p>Д/ойын: «Кері айт» Мақсаты: мағыналары қарама-қарсы сөздерді қолдана білу дағдыларын бекіту. Сөздік қорын молайту, тілін дамыту. Көліктер туралы суреттерді қарастыру, ерекшеліктерін назар бөлу.</p>	<p>«Жолаушылар» Мақсаты: Балалардың көңілдерін көтеріп саяхат қабаратын көлік түрлері мен таныстыру. Жолғашық қанда бала ларға жол жүру ережесін түсіндіру.</p>	<p>Үстел-үсті ойын: «Пазларды құрастырамыз» Мақсаты: конструктормен, есептеу таяқшалармен өзгерісін құрастыру. Логикалық ойлау қабілетін дамыту. Көліктер жайлы әңгімелесу.</p>	<p>Д/ойын: «Көлікте рді ата» Мақсаты: балаларды арнайы көліктермен таныстырып, қоршаған ортаға, адамдарға не мен керек екенін түсіндіру.</p>
Ата-аналармен әңгімелесу, кеңес беру	<p>Ата-аналармен әңгіме: Балалардың тазалығы жөнінде кеңес беру</p>	<p>Ата-аналармен әңгіме: Ата-аналарға балаларының ертеректік жаттығуға үлгеріп келулерін ескерту.</p>	<p>Ата-аналармен әңгіме: Балалардың жетістікпен дәрежесі үшін емес, солқалпындасөзсіз қабілетін дамытуға көрсеткіштіңізді сездіріңіз.</p>	<p>Ата-аналармен әңгіме: Ата-аналарға балаларды тамақтартып отырып тамақтануға үйрету.</p>	<p>Ата –аналармен әңгіме: «Дұрыстамақтануға баулу»</p>
<p>Балалардың дербес әрекеті (баяу қимылды ойындар, үстел үсті ойындары, бейнелеу әрекеті, кітаптар қарау және тағы басқа әрекеттер)</p>	<p>Үстел үсті, саусақ және т.б. ойындар. Табиғат бұрышындағы гүлдерге су құю.</p>	<p>Үстел үсті ойыны – пазл: «Үйшік құрастыр» Балалармен балабақша туралы әңгімелесу.</p>	<p>Фотосуреттер қарастыру «Сүйікті ойыншықтарым». Фотосуретте бейнеленген балабақшадағы қызметкерлерді атау.</p>	<p>Саусақ ойыны «Мысық, әтеш және түлкі».</p>	<p>Құрылыс ойындары «Қуыршақтарға үй құрастырамыз».</p>
Таңертеңгі жаттығу	Таңғы жаттығу кешені № 2				

<p>Ұйымдастырылған іс-әрекетке дайындық</p>	<p>Мнемосхема мен «Көліктер» К. Бисекееваның тақпағын жаттау. Көліктер бар сан түрлі, Суда, жерде, көкте де. Дөңгелекті машина, Қажет бізге көліктер Ұшақ, пойыз, кеме де.</p>	<p>«Көңілдімін» Токтамай зуылдаймын зырн-зырн, Көлікпін дуылдаймын дырн-дырн. Жүремін, айналамын бырн-бырн, Әрқашан көңілдімін сырн-сырн</p>	<p>«Зу-зу етіп көшеде» Зу-зу етіп көшеде, Күн- тұнтыным таппайды. Төрт дөңгелек дөңгелек, Төртаяқпен шаппайды.</p>	<p>«Көлік жүйрік шықты алға» Түрі, түсі, атауын, Оңай емес жаттауға. Қазіргінің тұлпары, Көлік жүйрік шықты алға.</p>	<p>«Бип-бип-бип дейді» Бип-бип-бип дейді Жол шетіне шық дейді Күшікті басуға болмайды машина, Бип-бип-бип дейді Жол шетінен күт дейді Көшеде асығып жүруге болмайды машина Бип-бип-бип дейді.</p>
<p>Білім беру ұйымының кестесі бойынша ұйымдастырылған іс-әрекет</p>	<p>1 - ұйымдастырылған іс-әрекет</p>				
	<p>Сөйлеуді дамыту Міндеті: Сөйлеуде интонациялық мәнерлілік құралдарын қолдану: дауыс қарқынын, логикалық үзіліс пен екпінді реттеу Мақсаты: Сөйлеуде интонациялық мәнерлілік құралдарын қолдану: дауыс қарқынын, логикалық үзіліс пен екпінді реттеу Күтілетін нәтиже: Жасайды: суретке қарап әңгіме құрайды; көп сөзде рді жалпылама сөзбен айтады; Түсінеді: досына деген адалдықты, сенімділікті; Қолданады: бір-біріне қолұшын бере біледі.</p>	<p>Сауат ашу негіздері Міндеті: Әрбір сөздің мағынасы болатыны туралы түсінік қалыптастыру, сөздің мағынасына қызығушылыққа баулу Мақсаты: - Сөздің дыбыстан құралатынын түсіндіру Күтілетін нәтиже: Жасайды: сөздерді атайды, мағынасын түсінді. Түсінеді: сөздердің заттың атын, табиғат құбылыстарын, түрлі түсті, заттың сапасын, санын білдіретінін түсінеді. Қолданады: дәптермен жұмыс жасайды, сұрақтарға толық жауап беред Педагог балаларға ыммен «отырыңдар», «сөйлеңдер», «тынышталыңдар», – деп белгі береді. Ыммен – сөйлемей ишарамен түсіндіру</p>	<p>Сауат ашу негіздері Міндеті: - Сөздің дыбыстан құралатынын түсіндіру Мақсаты: - Сөздің дыбыстан құралатынын түсіндіру Күтілетін нәтиже: Жасайды: сөздерді атайды, мағынасын түсінді. Түсінеді: сөздердің заттың атын, табиғат құбылыстарын, түрлі түсті, заттың сапасын, санын білдіретінін түсінеді. Қолданады: дәптермен жұмыс жасайды, сұрақтарға толық жауап беред Педагог балаларға</p>	<p>Сауат ашу негіздері Міндеті: Әрбір сөздің мағынасы болатыны туралы түсінік қалыптастыру, сөздің мағынасына қызығушылыққа баулу Мақсаты: «дыбыс», «сөз» туралы білімдерін бекіту. Күтілетін нәтиже: Жасайды: дыбыс пен сөз туралы білгендерін еске түсіреді. Түсінеді: сөз заттардың атын, іс-әрекетті, сапасын білдіретінін біледі. Қолданады: берілген дыбысқа сөз ойлап</p>	<p>Көркем әдебиет Міндеті: Әдеби шығармаларды эмоционалды қабылдауына ықпал ету, олардың мазмұнын түсіну, себеп-салдарлық байланыстарды, жанрларды (ертегі, әңгіме, өлең) ажырату Мақсаты: Әдеби шығармаларды эмоционалды қабылдауына ықпал ету, олардың мазмұнын түсіну, себеп-салдарлық байланыстарды, жанрларды (ертегі, әңгіме, өлең) ажырату- Күтілетін нәтижелер: Жасайды: әдеби жанрларды ажыратады; әңгімені мазмұндайды; Түсінеді: әңгіменің</p>

	<p>ҮнтаспаданБ.Самединава нынорындауында«Достар , достар»әнітыңдатылады Педагог балаларға «Адал дос» деген әңгіме оқып береді</p> <p>Міне, балалар, мақал-мәтелдердің өзінде досқа деген сенім жайлы айтылған.</p> <p>Достыққаадаладам, сертіне де адалболады.</p> <p>Дидактикалықойын: «Бірсөзбената».</p> <p>Ойыншарты: педагог қолындағыдоптылақтырыпкөпсөзайтады, доптықағыпалған бала солсөздердіңжалпылама ,баламасынайтады. Мысалы: әке, ана , аға,тәте – отбасы. Кесе, шәйнек, шанышқы, қасық – ... Қасқыр, түлкі, жолбарыс – ... Қызыл, сары, жасыл, көк</p>	<p>-Сөз белгілі бір мағынаны білдіреді. Ол дыбыстардан жасалады және сөзді айтамыз. Сөздің сызбасын көлденең тіктөртбұрышпен белгілейміз. Педагог сөз сызбасын тақтаға жазып немесе сызбасы сызылған көрнекілікті тақтаға іліп, көрсетіп, түсіндіреді</p> <p style="text-align: center;">[]</p> <p>«Сөз жарысы» дидактикалық жаттығуы – Жақсы, балалар, енді «Сөз жарысын» ұйымдастырайық. Мен бір тақырыпты айтамын, сендер сол тақырыпқа байланысты ғана сөздерге мысал келтіресіңдер. Мысалы: ыдыс, жануарлар, түстер т.б. Кім көп сөз айтса, сол жеңімпаз болады (сөз айтқан балаға түрлі түсті қаламнан беріліп отырады). – Ыдыс. – Кесе, тәрелке т</p>	<p>ыммен «отырыңдар», «сөйлемендер», «тынышталыңдар», – деп белгі береді. Ыммен – сөйлемей ишарамен түсіндіру</p> <p>«Мен айтамын, ал сен көрсет» дидактикалық жаттығуы – Мен сендерге іс-әрекетті білдіретін сөздерді айтамын, ал сендер сол сөздерді орындайсыңдар. Мысалы: жүгіру, секіру, отыру, бір аяқпен тұру, қолды көтеру, отырып-тұру, қолды алдыға сөзу, шапалақтау, бір орында жүру т.б. Дәптермен жұмыс 1.Суретке қара. Балалар не істеп жатыр? Іс-әрекетті білдіретін сөздерді ата. 2.Суреттерге қара. Өртоптағызаттардыбірсөзбената.</p>	<p>айтады</p> <p>«Берілген дыбысқа сөз ойлап айт» дидактикалық жаттығуы Педагог балаларға «а» дыбысынан басталатын сөздерді айтуларын сұрайды. (Дұрыс жауап берген балаға педагог бір фишкадан беріп отырады). Мысалы айтылатын сөздер: алма, алақан, алмұрт,ананас, алша, автобус, акула, алжапқыш, Асқар, Айжан, Асылбек, аспан, ақ, арғымақ, ақыл, алпауыт, апта, асқазан, арыстан, арқан, алқап, алтын т.б. Ойын соңында көп фишка жинаған жеңімпаз анықталады</p>	<p>мазмұнын және еңбектің не екенін; Қолданады: мазмұнының жүйесін сақтай отырып, әңгімені айтып бере алады</p> <p>– «Кішкентай бағбан» деп кімді айтамыз? – Садықтың жасаған еңбегін қалай бағалайсың? – Сен Қалелдің орнында болсаң, не істер едің? – Әңгіме қалай аяқталды? «Көп ойнай бермей, еңбек ету керек. Жер адамның еңбегін өтейді. Кім еңбектенсе, сол адам еңбектің жемісін жейді». Балаларға түрлі екпінде мәнерлеп қайталатады Мақалды жаттап ал.Еңбекпенен тапқаның – Шекер-балдан татқаның. Балалар педагогтің жетелеуімен еңбек еткен адамның өсіргені балдан да тәтті екенін түсінеді</p>
Үзіліс					

Дидактикалық ойын: «Даусынан таны»
Шарты: Балалар көлік түрлерін дауысына қарай ажыратып, аттарын атап карточкаларын орнына апарып салады.
Дыбыстық жаттығу
 Дан-дан-дан-манадан,
 Дан-дан-дан-шанадан,
 Ем-ем-ем – мінгізем.
 Ем-ем-ем – жүргізем.





Ойын: «Қандай белгі екенін тап?»
Мақсаты: Жол белгілерінажыратабілуге, балалардың жолда жүру ережелері жайында білімдерін бекіту; күнделікті өмірде алған білімін өзбетінше қолда наалуға тәрбиелеу.
Қолданатын көрнекіліктер: Сақтандыру, тыйым салу, көрсеткіш және қызмет көрсету: жол белгілері желімденген текшелер.
Ойын шарты:
1-ші нұсқа. Жетекші текшелер жатқан үстелге кезекпен шақырады. Бала текшені алып, белгіні атап, сондай сияқты белгілері бар балаларға барады.
2-ші нұсқа. Жүргізуші белгі көрсетеді. Балалар осы белгіні өздерінің текшелерінде табады, көрсетеді және оның не білдіретінін айтады.
3-нұсқа. Ойыншыларға текшелер таратады. Балалар оны мұқият зерттейді. Әрі қарай әр бала өзінің белгісі туралы атын атамай айтып береді, қалғандары оны шешу керек.

2 - ұйымдастырылған іс-әрекет

	<p>Қоршаған ортамен танысу Міндеті : Туыстық байланыстарды түсіну (өз жұрты, атасы мен әжесі, жақын туыстары, нағашы жұрты), өзінің жеті атасын білу Мақсаты:- отбасы және отбасы мүшелері туралы ұғымдарын кеңейту Күтілетін нәтиже: • өз отбасы туралы әңгімелеуге байланысты тапсырмаларды</p>	<p>Математика негіздері Міндеті:- «Бір» сөзінің мағынасы, ол тек бір затты ғана емес, сондай-ақ жиынның бір бөлігі ретінде заттардың тобын білдіретінін түсіндіру Мақсаты:-заттар жиынынан дара затты ажырата бөлу білігін қалыптастыру Күтілетін нәтижелер: меңгереді: «біреу»,</p>	<p>Математика негіздері Міндеті:- «Бір» сөзінің мағынасы, ол тек бір затты ғана емес, сондай-ақ жиынның бір бөлігі ретінде заттардың тобын білдіретінін түсіндіру Мақсаты: - заттар жиынынан дара затты ажырата бөлу білігін қалыптастыру</p>	<p>Математика негіздері Міндеті:- «Бір» сөзінің мағынасы, ол тек бір затты ғана емес, сондай-ақ жиынның бір бөлігі ретінде заттардың тобын білдіретінін түсіндіру Мақсаты:-заттар жиынынан дара затты ажырата бөлу білігін қалыптастыру Күтілетін нәтижелер: меңгереді: «біреу»,</p>	<p>Қоршаған ортамен танысу Міндеті:- - Өзінің жасына сәйкес өмірінде болатын өзгерістерді, балабақшаға баруы, мектепке баруы, ересек азамат болып ержетуі мен еңбек етудегі қиындықтарды игеруге ықпал ету Мақсаты:-: Өзінің жасына сәйкес өмірінде болатын өзгерістерді, балабақшаға баруы, мектепке баруы, ересек азамат болып ержетуі мен еңбек етудегі қиындықтарды игеруге ықпал ету.</p>
--	---	---	--	---	---

	<p>орындайды/жасайды;</p> <ul style="list-style-type: none"> отбасы мүшелері арасындағы байланысын түсінеді; өз отбасы туралы алған білімдерін күнделікті өмірде қолданады. <p>Отбасы қандай болу керек?</p> <ul style="list-style-type: none"> Отбасы тату болу керек. Ал тату болу үшін не істеу керек? Әр отбасы мүшесі кішіпейіл, ізетті болу керек. Бір-біріне көмектесу керек <p>«Кім қалай жақын» ойыны. – Атаңның саған қандай жақындығы бар? – Әкемнің әкесі. – Әжелеріңнің сендерге қандай жақындығы бар? – Әкемнің анасы. – Сен оларға кім боласың? – Немере. – Сіңлің (қарындасың) сенің әкеңе кім болады? – Қызы. – Сен әкеңе кім боласың? – Баласы.</p>	<p>«көп», «бірнеше» терминдерін айтуды;</p> <p>түсінеді: «біреу», «көп», «бірнеше» болатынын;</p> <p>қолданады: заттар жиынынан берілген дара заттарды ажырата алуды</p> <p>Педагог суретті қарауға ұсынады. Балалар суретті қарайды. Суретте не бейнеленгенінаытады.</p> <p>– Дүкенденешеойыншық бар? (Көп.) – Суреттегіқандайойыншықтардыбіреудепайтуғаболады? – Қандайойыншықтарбірнешеу? – Түстеріәртүрлі, бірақбірдейойыншықтар бар ма? Балаларсуреттіқарап, бір-бірдентұрғанойыншықтардытабады: бірракета, бір гитара, біраю, біркерікжәне т. б. Көпойыншықтармәшинелер, қуыршақтар, текшелержәне т. б.</p>	<p>Күтілетін нәтижелер:</p> <p>менгереді: «біреу», «көп», «бірнеше» терминдерін айтуды;</p> <p>түсінеді: «біреу», «көп», «бірнеше» болатынын;</p> <p>қолданады: заттар жиынынан берілген дара заттарды ажырата алуды</p> <p>Топтағы практикалық жұмыс Одан кейін қарындаштармен (таяқшалармен, текшелермен және басқа да заттармен) практикалық жұмыс ұсынуға болады. Әрбір үстелге көп қарындаштарды (таяқшалар және басқалары) қояды. – Үстелдің үстінде қанша қарындаш бар? (Көп.) – Қанша қызыл қарындаш бар? (Біреу.) – «Біреу» сөзін қолданып жауап беруге болатындай сұрақ қойындар. Педагог 2-</p>	<p>«көп», «бірнеше» терминдерін айтуды;</p> <p>түсінеді: «біреу», «көп», «бірнеше» болатынын;</p> <p>қолданады: заттар жиынынан берілген дара заттарды ажырата алуды</p> <p>Ойын жаттығуы «Қандай заттар көп, қандай заттар біреу екенін, қарап атандар» Айналасынан қандай заттардың көп екенін (орындықтар, үстелдер, қарындаштар, кітаптар...) және қандай заттардың бір-біреуден (есік, монитор және басқалары) екенін айтуды ұсынады. Педагог балалардан сыйлық ретінде ойыншықтарды қаншалықты жиі алатындығы туралы сұрайды.</p> <p>Педагог 3-тапсырманы орындауды ұсынады: бір сыйлықты тандандар. – Суреттегі бант қандай түске боялған? (Қызыл.) Бір сыйлықты таңдап, бантиктің түсіндей түске бояйды. Қанша қарап бояусыз қалды? – Онда не болуы мүмкін? –</p>	<p>Күтілетін нәтиже:</p> <ul style="list-style-type: none"> мектеп ызметкерлері туралы әңгімелейды, сандар арқылы интербелсенді тақтадан тапсырмаларды орындайды/жасайды; мектеп мамандары балалар үшін жұмыс жасайтынын түсінеді; мектеп мамандарының қайсысы қандай жұмыспен айналысатыны туралы білімдерін күнделікті өмірде қолданады <p>«Қажетті құралдарды жина» ойыны (Үстелде әртүрлі заттар шашылып жатады, соның ішінен мейірбикеге қажетті құралдарды жинап, сөмкеге салу қажет). – Балалар, мейірбике асығып жүріп құралдарын шашып алыпты, оның медициналық сөмкесін жинауға көмектесулеріңізді сұрайды. Біз сізге көмектесеміз бе? Балалар үстелге келіп, мейірбикенің сөмкесіне медициналық құралдарды жинайды. – Барлығын дұрыс жинадыңдар ма, тексерейік, әр құралға ат қоямыз. Балалар әр медициналық құралдың атын атайды, не</p>
--	---	---	--	--	---

		<p>Балалар сөйлеу барысында «біреу», «көп», «бірнеше» сөздерін қолданады. Саны бойынша салыстырады: мәшинелер көп, қайық біреу. «Алаңдамай жалғастыр» дидактикалық ойыны Педагог ойын шартын түсіндіреді: Мен сөйлемді бастаймын, ал сендер аяқтаңдар, егер «бір» деп айту керек болса, алақанды соғыңдар, «бір» деп айтыңдар. Егер «көп» деп айту керек болса, орындарыңнан тұрып «көп» деп айтыңдар. – Аспанда жұлдыздар... (Көп.) – Аспанда ай ... (Біреу.) – Адамда ана ... (Біреу.) – Мұхитта балық ... (Көп.) – Егістікте бидай ... (Көп.) – Аспанда күн ... (Біреу.)</p>	<p>тапсырманы орындауға ұсынады. – Қандай ойыншықтар туралы «біреу» деп айтуға болады? Осы ойыншықтарды қоршап сызыңдар. Орындауды тексерген кезде педагог ойыншықтардың саны туралы сұрақтар қояды және сөйлеген кезде «бірнеше» немесе «көп», «біреу» сөздерін пайдаланып жауап бергені үшін балаларды мадақтайды. Балалар түстері бірдей ойыншықтарды атайды</p>	<p>Сыйлыққа қандай ойыншық алғыңыз келеді? Әр бала бір қорапты таңдап, оны бояйды.</p>	<p>үшін қажет екенін анықтайды. – Жарайсыңдар! Мейірбике сендерге өте риза болады деп ойлаймын. Еркін, зырылдауықты айналдыр. Қандай цифр? Цифрға сәйкес тақтадан суреттер пайда болады: кір жуғыш мәшине, жаюлы кірлер, сабын, кір жуғыш ұнтақ т.б. – Балалар, біз қандай бөлмеге келдік? – Осы заттармен жұмыс жасайтын адамның мамандығын атаңдар. (Балалар өзара сөйлесіп, мамандық иесі – балабақшадағы кір жуушысы ... апай екенін табады). Слайдтан бейнебаян арқылы кір жуушы апай сөйлейді: «Балалар, балабақшадағы көрпе жаймаларын, төсеніштерді, сүлгілерді, барлық есік, терезе перделерін, аспаз мейірбике киетін халаттар т.б. заттарды тазартып, жуу – менің жұмысым «Не үшін керек?» ойыны Педагог карточкаларды көрсетеді, ал балалар бұл заттардың кір жуушы апайға не үшін қажет екенін түсіндіреді. Олар: кір жуғыш мәшине, үтік, үтіктеу тақтасы, киім кептіргіш,</p>
--	--	---	---	--	--



				балалар сабыны, кіржуғыш ұнтағы.
Үзіліс				
<p>Сюжетті - ролді ойын: «Кім үздік жүргінші?» Мақсаты: Жол жүру ережесі бойынша балалардың білімдерін бекіту. (бағдаршамның берген белгісі, жүргінші жол) белсенділігін, назарын тәрбиелеу. Көрнекіліктер: 1,2,3,4,5,6 сандарментекшелержәне 2 фишка. Ойыналаңы. Ойынбарысы: Біріншіжүргінші №1 үйден, екінші №2 үйденшығады. Текшелердіөздерініңсандар ышыққаншалақтырабереді, жәнеқайтаданлақтырады. Соныменбіртүрлі- түстісуреттергемүқиятқара у керек. Біріншісуреттебағдаршамн ыңқызылшамыжаныптұр. Демек, жүргіншібағдаршамнантұр ғандөнгелеккесекіреалмайд ы. Ол орындатұрабереді. Екіншісуреттекөлік. Жолдыкесіпөтугеболмайды , орындатұру керек. Үшіншісуреттебағдаршамн ыңжасылшамыжаныптұр. Текшенітекшеніңсанынаба</p>	<p>Саусақ ойындары Ойын:« Қозылар» Мақсаты: саусақтардың көмегі арқылы қандай да бір ұйқастырылған тарихты, тақпақтарды, ертегілерді сахналау, қолмен орындау. Тіл дамыту жаттығуы Мына қозы күні бойы құйрығын бұлғандатты, Ал мына қозы арқасын қоршауға сүйкеді, Мә-мә-мә-мә-мә-мә-мә, Қозыларды мен жақсы көрем, Мына қозы аяқтарымен жерді қопарды, Қопарды да өзисуретсалды, Мә -мә -мә -мә -мә -мә - мә, Қозыларды мен жақсыкөрем, Мынақозыортағатұрамде п, Бүкілағаларынитеріптаст ады.</p>	<p>Саусақ ойыны:« Құрттар» Мақсаты: Ұсақ моториканың қимылдары мен қолдың икемдігі бас миының құрылымының даму деңгейін көрсетеді. Тіл дамыту жаттығуы 1,2,3,4,5 Құрттар серуенге жүрді, Бір уақытта қарға алдарынан шықты, Басын шайқап иіле , -Менің түскі асым- деп, Ендіқарасақұрттаржоқ.</p> 	<p>Психологиялық ойын: Ойын:« Сәлемдесу» жаттығуы. Мақсаты:Бір-бірімен кездескенде амандасу мәдениетіне тәрбиелеу, жылдамдыққа баулу. Ойын шарты:Қазір біз сендермен ойын ойнаймыз, қимылды тез жасауларың керек. «Бастаймыз» деген белгі берілгенде, мен қалай амандасу керек екенін айтамын, сонда сендер бір-бірлеріңмен тез-тез амандасасыңдар. Әр адаммен әртүрлі амандасасыңдар. Сонымен, көзбен... қолмен... иықпен... құлақпен... тіземен... иекпен... өкшемен... арқамен.</p> 	<p>Аз қимылдыойын: Ойын: «Кеме» Мақсаты: Адамдардың әр түрлі мамандықтары туралы балалардың білімдерін жетілдіру, ойынға деген қызығушылықтарын арттыру. Қажетті атрибуттар: ағаштан жасалынған кемеңің макеті, руль, капитанның қалпағы, балықтар. Ойын шарты: Балалар өз қалаулары бойынша капитан мен кеме жүргізушіні тағайындайды, содан кейін әрқайсысы өз орындарына отырады. Капитан өзінің жүргізушісіне оңға бұр, солға бұр, тура жүр,- деп басқарып отырады. Кемемен серуенге шыққанда теңізшілердің еңбегі, балықтардың түрлері жайында мағлұмат беріледі. Саяхат көңілді болу үшін ән айтады. Бұл ойын балаларды ұйымдасқан түрде ойнай білуге баулиды.</p>

йланьстыдөнгелектерге жылытуға болады. Төртінші суретте мотоциклшы. Оны тоқтап, өткізу керек.

Алтыншы суретте бағдаршамның сары шамы жанып тұр. Жүргінші сол суреттің бойында тоқтай алады.

Жетінші суреттерге теуші онымен қауіпсіз, бірден әженің үйіне баруға болады.

Кім жолережесін бұзбай әже сіне келсе сол жеңіске жетеді.



3 - ұйымдастырылған іс-әрекет

Қазақ тілі

Міндеті: Өз бетінше қарым-қатынас жасауға, әңгімелесуге, әңгімелесушінің сөзін мұқият тыңдауға, сұрақтарды дұрыс қоюға, оған қысқа және толық нақты жауап беруге баулу

Мақсаты: - мектепке не үшін баратынын әңгімелеп айтып беру

Қазақ тілі

Міндеті: Фонематикалық естуді дамыту, сөздегі дыбыстардың орнын анықтау (басы, ортасы, соңы). **Мақсаты:** Фонематикалық естуді дамыту, сөздегі дыбыстардың орнын анықтау (басы, ортасы, соңы).

Күтілетін нәтижелер:

Сөйлеуді дамыту

Міндеті: - Сөйлегенде көп мағыналы сөздерді, синонимдер мен антонимдерді қолдану **Мақсаты:** - Суретке қарап әңгіме құрауды үйрету, баланың, сөздік қорын байыту. Бала бойындағы досына деген сенімділігін

Көркем әдебиет

Міндеті: сөз өнеріне баулу, жаңылтпаш айту **Мақсаты:** сөз өнеріне баулу, жаңылтпаш айту Шығарма кейіпкерлерімен таныстыру **Күтілетін нәтижелер:** **Жасайды:** әдеби жанрларды ажыратады; әңгімені мазмұндайды; **Түсінеді:** әңгіменің мазмұнын және еңбектің не

Шығармашылық бейнелеу әрекеті

Міндеті: - Бояулармен жұмыс жасауды жетілдіру (бояғышта акварельді сумен араластыру, қажетті түсті алу), қанық түстер алу үшін қарындашты түрліше басып бояу - Қазақ халқының түрлі ыдыс-аяқтарын мүсіндеу - Жапсырудың түрлі әдістері мен тәсілдерін

	<p>Күтілетін нәтижелер: Жасайды: жаңа сөздерді атайды, сөйлемдерді құрастырады, тақпақ жаттайды, қайталайды. Түсінеді: сұрақтарды түсінеді. Қолданады: шағын мәтіндер құрайды, сұрақтарға жауапбеледі Сөздік ойын: «Жалғасын тап». Суреттерді көрсетеді, суретке байланысты заттың атын атайды, сол сөзге сөзді байланыстырып жалғап, сөйлем құрайды. Мектеп ... (әдемі, жарық, таза). Таңертең жаттығу ... (жасаймыз). Музыка залында ... (ән айтамыз, би билейміз). Серуенге шығып ... (ойнаймыз, демаламыз).</p>	<p>Жасайды: жаңа сөздерді және сол сөздерде кездесетін қазақ тіліне тән дыбыстарды дұрыс айтады. Түсінеді: адамгершілікті, үлкенге құрмет, кішіге ізет көрсетуді түсінеді. Қолданады: балабақша қызметкерлерімен қазақша амандасады, қарапайым сұраққа жауап береді. Дидактикалық ойын: «Тында, көрсет, қайтала». Балаларға мектеп қызметкерлерінің суретін көрсету. – Бұл кім? – Бұл – тәрбиеші. – Аты кім? -Айман Төлеутайқызы. \ – Дұрыс Осылайша мектепте жұмыс істейтін музыка жетекшісі, жаттықтырушы және аспаздың аты-жөндері айтады.</p>	<p>дамыту Күтілетін нәтиже: Жасайды: суретке қарай ап әңгіме құрайды; көп сөздерді жалпылама сөзбен айтады; Түсінеді: досына деген адалдықты, сенімділікті; Қолданады: бір-біріне қолұшын бере біледі – Балалар, «Дос» деген сөз жай айтыла салмаған сөз екен. Дос болудың дәлкен жауапкершілігі бар екенін түсінулерің қажет. Досыңа адал болсаң, досың саған да адал болады. -Досыңа қандай сыйлық бересің суретін сал</p>	<p>екенін; Қолданады: мазмұнының жүйесін сақтай отырып, әңгімені айтып бере алады – Бүгін Мәдіхат Төрежановтың «Кішкентай бағбан» әңгімесімен танысамыз. Әңгіме – әдеби жанрдың бір түрі екенін түсіндіру. Әңгіменің ерекшелігі – оқиғаны қысқа әңгімелейді. Әңгімені мәнерлеп оқу – Әңгіме ұнады ма? – Әңгіме не туралы? – Авторы кім? – Садық бауда не істеді? – Садықты кім ойнауға шақырды? – Қалел досына не көрсетті? – Садық неге бармады? – Күз мезгілінде не өсті? – Садық Қалелге әкесінің қай сөзін айтты? (Балалармен бірге қайталап оқу). – «Кішкентай бағбан» деп кімді айтамыз? – Садықтың жасаған еңбегін қалай бағалайсың? – Сен Қалелдің орнында болсаң, не істер едің? – Әңгіме қалай аяқталды Жаңылтпаш Не деген таңғажайып бақша бұл Төбеден алма қарша жауып тұр</p>	<p>қолдану – Қағаз цилиндрлерден қазақ халқының ыдыстарын құрастыру Мақсаты: - балалардың шығармашылық қабілетін дамыту, заттың пішіндері туралы білімдерін жетілдіру, тостаған туралы білімдерін бекіту – тостағанды мүсіндеу әдіс-тәсілдерін үйрету -- ұсақ қол қимылдарын дамыта отырып, қию, жапсыру дағдыларын қалыптастыру - қағаздан құрастыруға үйретуді үрлі бағытта: тегістеп бүктеу, шаршы қағазды бүктеу білікте рін қалыптастыру - Балалар, менің қолымдағы ыдысты қалай атайды? Менің қолымдағы тостағанның қандай ерекшелігі бар? Сендердің үйлерінде осындай тостағандар бар ма? Суретін салу Мүсіндеу Жапсыру Құрастыру</p>
--	--	--	--	---	---

					Топтық жұмыс
Үзіліс					
<p>Сюжетті-рөлді ойын: «Теңізшілер. Балықшылар. Теңіз астындағы қайық» Мақсаты: Балаларда ойын барысында бірнеше әрекеттерді логикалық бірізділікте байланыстыру, ойын жағдайына кіру, өзіне рөл алып, ойын аяғына дейін рөлге сәйкес әрекет ету біліктерін қалыптастыру. Балалардың позитивті және топта игілік қарым-қатынас дағдыларын қалыптастыру. Жағдаят: Кеме, теңіз астындағы қайықтың құрылысы. Жүзуге дайындық, маршрутты таңдау, жүзу, рөлдік әрекеттерді орындау, кемеңі жөндеу, сүңгуірлердің жұмысы. Байрақты көтеру. Портқа қайту. Майшабақ табу, аулау, керме ау бұзылды, балық кетіп бара жатыр, кеме тесілді. Жаңа зәкір түсіп, суға батады, теңіздегі өрт, көмек келе жатыр. Ойын шарты: Кеме жасаушылар кеме құрады,</p>	<p>Қимылды ойын: «Машинамен саяхат» Мақсаты: Далада жүру ережелері және жол белгілері бойынша балалардың білімдерін бекіту. Көрнекіліктер: Ойын алаңы, фишкалар. Ойын барысы: Балалар ойына алаңында ойына наудабастап кетті. Жол белгілерінің қасында өтіп бара жатып, тоқтап, әр белгі туралы айтып береді. Кім теңізге бірінші жетеді, сол жеңімпаз.</p>	<p>Сюжетті-рөлді ойын: «Ұшқыштар» Мақсаты: Ойында қоршағана қиқат өмірдің оқиғаларын көрсету біліктерін қалыптастыру. Балалар арасында бірлесіп ойнаудағыларын, рөлдерді бөлуге туралы келісу біліктерін тәрбиелеу. Сюжетті-рөлді ойынды жаңа мазмұнмен, жаңа эпизодтармен байыту арқылы жалғастыруға үйрету. Сөздік қорындамыту, сөз сөйлеу қабілетін байыту. Жағдаят: Ұшаралдында ұшақты тексеру. Ұшақ ұшуда. Санитарлық ұшақ боранда ұшуда. Мұздақтағы балықтарды құтқару. Ұшақ далада жұмыс істеуде. Тәрбиешінің әрекеті: Диспетчер рөліндегі жерден бақылауды жүргізеді. Ұшақ жағдайларына байланысты бағыт беріп, SOS-дабылы арқылы аэродромдағы жұмысшылардың с-әрекетін басшылыққа алады. Балалардың әрекеті: Техник ұшақтың моторын тексереді, ұшақтың ұшуға дайындығын жөнінде хабарлайды. Жүргізуші жанармай, тыңайтқыш, азық-түліктер әкеледі. Экипаж командирі экипаж мүшелерінің әрекетін бақылап басқарады. Штурман навигациялық жағдайды қарайды каттамен жұмыс істейді. Радист балықшылардың қаншылармен рация арқылы байланысып ауа райын сұрайды. Ұшқыш ұшақты басқарады, жерге тыңайтқыш сеуіп,</p>	<p>Қимылды ойын: «Автобус жүргізуші» Ойын мақсаты: Балаларды жүргізуші мамандығымен таныстырып, оның пайдасы мен қажеттілігін айқындау, еңбекті сүйеге баулу, қоршаған ортаға деген сүйіспеншіліктерін арттыру. Қажетті атрибуттар: руль, абонементтер, орындықтар, микрофон. Ойын шарты: Бір баланы автобус жүргізуші, екіншісін тексеруші етіп тағайындайды. Қалған балалар жүргіншілер. Егер ойын бөлмеде өткізілсе, орындықтар екі қатар етіп қойылады. Борменен еденге алдыңғы, артқы есік белгісін, яғни екі параллель сызығын сызады. Аялдамада тосып тұрған жүргіншілер артқы есіктен кіріп, біртіндеп қолдарындағы абонементтерін</p>	<p>Релаксациялық жаттығу: «Теңізге саяхат» Бұл медитативтік техника денедегі қысымды түсіруге бағытталған, музыка мен орындалады. Жүргізуші: Жайланып отырыңыз, көзіңізді жұмыңыз. Терең демалыңыз, денеңізді бос ұстаңыз, денеңізді ауырлап баратқандай және оны теңіз толқынының лебі ұрып жатқандай сезініңіз. Өзіңізді жартастың үстінде тұрып деп септеңіз және алысқа көзжіберіңіз. Сіздің алдыңызда көгілдір теңіз, ашық аспан және күн. Теңіз барқалыпты дем алып, асау толқандары жағағасоғылып, қайтадан кейін қайтуды. Теңіз толқындарының шуынес тіп, толқындарға қызыға қарап, жағалаудағы теңіздің тұзды асын жұтып тұрсыз. Өз бойыңыздағы асқана ауыртып алықтан бір сәтте кеболса да арылғандайсыз. Сіздің рухыңыз жайлылық сезіміне толы. Сіз төменгетүсіп, аяғыңызды шештіңіз, жалаңаяқ құмның қызуы мен</p>	

матростар мачтаның үстінде, қараңғыға үніліп қарайды, алдыға қарайтын матрос көпірдің үстінде тұр, руль басқаратын адам сейнерді жүргізеді, қайықшы керме ауды дұрыс лақтырғандығын қадағалайды. Боцман матростарға команда береді, олардың жұмыс атқарғанын қадағалайды. Сүңгуірлер теңіз түбін қарайды, зәкірді іздейді, краншылар кемеге жүк тиеді. Механик көмірдің өртенгенін хабарлайды. Дәрігер жүзу кезінде ауырып қалған жолаушыларды емдейді. Балықшылар: торды айналдырады, теңізге тастайды, балық ұстайды, түрі мен сорты бойынша жәшіктерге салады. Механик машиналардың жұмысын тексереді, Жолаушылар билеттерді сатып алып, кемеге отырады, қоғамдық көліктегі жүріс-тұрыстың ережелерін сақтайды; Аспазшыжолаушыларға ас дайындайды.

балықшыларғатамақлақтырып, дәрігерәкеледі. Бортжолсерігіжолаушылардыұшаққакіргізіпорындарынажайғастырып, белбеулердііліктіруді, кофе, газет пен журналдар, кітаптароқуғаұсыныпәкеледі. Ұшқыштарғатүскі ас дайындайды. Дәрігернауқасжолаушынықарап, оғанкөмеккөрсетеді. Балықшыларбалықаулап, олардыашықкөлгеалыпкетеді, ұшақтыбайқап, оларғабайрақтыкөтеріпбелгібереді. Жолаушы билет сатыпалады, аялдамадашығып, ұшатынкездеережетәртібінсақтайды.



Зымыран




Ғарышкер

компостерге тесіп орындарына отырады. Жүргізуші рөліндегі бала «ал кеттік» деп, аузымен мотордың дүрілін салып жүргізеді. Біраз жүрген соң, келесі аялдамаларды «дүкен, дәріхана, парк» деп микрофонмен хабарлағанда, әр аялдамада 4-5 баладан түсіп отырады. Тексеруші рөлін алғашқы кезде тәрбиеші өзі атқарады. Балалар автобустан түскенде қолдарындағы абонементтерін жинап алады. Автобустан түскен балалар «дүкен», т.б. орындарға кіріп, оны-мұны сатып алып, тағы да аялдамаға келіп тосады. Ойынды осылайша қайта жалғастыруға болады.



жұмсақтығын сезіне отырып жүргізудесіз. Мінесізсудыңжанынакелдіңіз , толқындарсіздіңаяғыңыздыжұмсақжылыәріжүп-жұмсақ. Сізқолдарыңызды бос тастап, басыңыздышалқайттыңыз. Күнсәулесі мен жеңілсамалжелсіздіңбетіңізді өбүде, теңізтолқындарыныңтамшыл арысиздіңденеңіздібаурапалғандай. Ерніңіздетеңіздіңтұздысуыныңкермекдәміжәнебақыткүлкісі. Сізөзіңіздікішкентай бала сияқтысезініп, жүргіргізіп, секіргізіп, су шашыпойнағыңыз, күлгіңізкеледі. Өзіңізге осы бірнеше минут ішінде не істегіңізкелсе, соныістеугерұқсатетіңіз. Сіздіңқайтатынуақытыңызболды. Мінесізтағы да жардыңбасындатұрсыз. Сіздіңдемалыс пен бақытсыйлағанғажайыпөлемгеалғысыңыздыайтыңыз. Көздеріңіздіасықпайашыңыз! - Қандай сезімде болдыңыз? - Не сезіндіңіз? Оқушылардыналғанәсерлерісұралады.



4 -ұйымдастырылған іс-әрекет

Дене шынықтыру
Міндеті:-Тепе-теңдікті сақтау: заттардан аттап жүру, шектелген жазықтықтың үстімен қосалқы қадаммен, аяқтың ұшымен жүру; скамейканың үстіне қойылған текшелерден аттап жүру
Мақсаты: Тепе-теңдікті сақтау: заттардан аттап жүру, шектелген жазықтықтың үстімен қосалқы қадаммен, аяқтың ұшымен жүру; скамейканың үстіне қойылған текшелерден аттап жүру

Тепе-теңдікке арналған

Музыка
Міндеті:-Музыкалық шығармалардың жанрларын ажыратуға (ән, күй, марш, би) үйрету
Мақсаты:Музыка сипатына сәйкес ойын әрекеттерін орындау. Музыка сипатын анық ырғақты, ширақ жүріспен беру

Күтілетін нәтижелер:
Жасайды: шығармаларды тындайды, қарапайым күй жанрларына ажыратады; ән орындайды.
Түсінеді: әнайтудағы дырлардың.

Музыка тындау:
 «Гүлдерайым» қазақтың халық әні (өңдеген Т.

Дене шынықтыру
Міндеті: арқан бойымен бір қырымен, қосалқы қадаммен (өкшені арқанға, аяқ ұшын еденге қою) жүру, әр қадам сайын допты алдынан немесе артынан қолдан-қолға ауыстыра отырып, кедір-бұдыр тақтай, гимнастикалық скамейка бойымен жүру
Мақсаты: арқан бойымен бір қырымен, қосалқы қадаммен (өкшені арқанға, аяқ ұшын еденге қою) жүру. Допты бастан асыра бір-біріне лақтырып, оны екі

Дене шынықтыру
Міндеті: скамейканың бойымен екі қадам қашықтықта орналасқан іші толтырылған доптардан аттап өту; қолдарынан ұстап, жұптарымен айналу
Мақсаты: скамейканың бойымен екі қадам қашықтықта орналасқан іші толтырылған доптардан аттап өту; қолдарынан ұстап, жұптарымен айналу
Күтілетін нәтижелер:
Жасайды: тыныс алу гимнастикасы, 4 метр артпен жүру, «Миға арналған гимнастика» жаттығуы, допты ілгері бағытта оң аяқ және сол аяқ үстінің ішкі жағымен алып жүру.

Түсінеді: таза ауа ағзаны күшейтеді, алаңда қимыл

Музыка
Міндеті: - - Шығармалардың жеке фрагменттері бойынша (кіріспе, қорытынды, музыкалық фразалар) әуендерді тану арқылы музыканы есте сақтауды жетілдіру
Мақсаты: Шығармалардың жеке фрагменттері бойынша (кіріспе, қорытынды, музыкалық фразалар) әуендерді тану арқылы музыканы есте сақтауды жетілдіру
Күтілетін нәтижелер:
Жасайды: қарапайым шығармалардағы эмоционалды мазмұндарды ажыратады; ән орындайды.
Түсінеді: бидіңвальс, полька, халық биі сияқты жанрлары болатынын.

	<p>тапсырманы орындайды: гимнастикалық орындық үстінде доп ұстап жүру: Нұсқау: тізені жоғары көтеріп, іші толтырылған доптарды аттап өту. Екі тізбекке тұрады. Бастарын түсірмей, дене бітімдерін түзу ұстап жүреді. Орындықтан түсерде, алдымен жерді аяғының ұшымен басып, сонан соң бүкіл табанын жерге қояды.</p> <p><u>Қауіпсіздік техникасы</u> қажет кезде көмек беру, толтырылған доптарды балалардан бір адым қарақашықтыққа қою.</p> <p>Қимыл-қозғалыс ойыны: «Тым-тырақай» (3 рет). Ойыншылар бір-бірінің қолдарынан ұстап, шеңбер бойында тұрады. Ортада ұстаушы-</p>	<p>Қоңыратбай). Ән айту: «До-ре-ми» (Ө. Байділдаев), «Білімің – бұлағың» (Т.Қоңыратбай) Музыкалық-ырғақтық қимылдар: «Марш» (В. Дешевов) Билер: «Жұптасу биі» (чех халық әуені) Ойындар, хороводтар: «Сикырлы ағаш» («Дидактикалық ойындар» жинағынан)</p>	<p>қолмен қағып алуды үйрету Күтілетін нәтижелер: Жасайды: жалпы дамыту жаттығуларын, шашырап жүруді, «Өз-өзіңе кел» психологиялық-қозғалыс жаттығуын; Түсінеді: тізбекпен қалай жүру керектігін, екі аяқпен қалай секіру керектігін, секіру кезінде қолымен қандай көмек жасауға болатындығын; Қолданады: 1,5 минутқа дейін орташа қарқынмен жүгіру қарқынын, жұп болып бір-біріне доп лақтыруды, тыныс алу гимнастикасын, кеңістікті бағдарлай білу шеберліктерін (машықтарын) Допты бір-біріне екі қолмен бастарынан асыра лақтыру. Екі тізбекке, сапқа бөлініп тұрады</p>	<p>жаттығуларын орындау кезінде қауіпсіздік ережелерін қатаң сақтау керектігі, баяу жүргенде аяқ басына басып, қысқа қадамдар жасау керектігін. Қолданады: баяу жүгіру дағдыларын, түрлі тәсілмен жүргенде қолдарының соған сәйкес қимыл амплитудасын қолдануды, кеңістікті бағдарлау қабілетін «Секір-секір» (татар халқының ойыны) (4 рет) Әртүрлі бағытта бір аяқпен секіру. Шеңберді айналдыра құрсауларды тастайды. Балалар осы құрсау ішінде тұрады. Жүргізуші шеңбердің ортасында тұрады. Жүргізуші: «Секір-секір!» дегенде, ойыншылар секіріп, орындарын ауыстырады. Осы кезде жүргізуші бір аяғымен секіріп, бос орынға тұрып алуға тырысады. Орынсыз қалған бала жүргізуші болады. Бірде-бір рет жүргізуші болмаған бала жеңімпаз саналады. Қимыл-қозғалыс ойыны:</p>	<p>Қолданады: пластикалық, ырғақты, мәнерлік қимылдарды орындайды Музыка тыңдау: «Вальс» (Қ. Шілдебаев), «Полька» (М. Красев), «Қамажай» халық әуені (өңдеген Н. Меңдіғалиев) Ән айту: «Мен өнерлі баламын» (М. Омаров) «До-ре-ми» (Ө. Байділдаев) Музыкалық-ырғақтық қимылдар: «Биімді қайтала» (ұнтаспада, педагогтің таңдауымен) Билер: «Жұптасу биі» (чех халық әуені) Ойындар, хороводтар: «Ән салған кім?» (А. Райымқұлова) Музыкалық аспаптайнау: «Еркем-ай» қазақтың халық әні (өңдеген Б. Дәлденбай)</p>
--	--	--	--	---	--

	<p>жүргізуші тұрады. балалар төмендегі сөздерді айтып, шеңбер бойымен жүреді:</p> <p>«Ал, кәнеки, балалар, Бір, екі, үш – деп санаңдар. Бір, екі, үш – ал тараңдар!»</p> <p>Осыдан кейін зал ішіне тым-тырақай қашады. Ұстаушы балаларды қуып, ұстауға тырысады</p>		<p>(арақашытығы – 2 метр) (10 рет). Допты тура қолға лақтырып беруге тырысады. Лақтыру бағытын бұзбауға тырысады. Допты ширақ лақтырады.</p> <p>Қимыл-қозғалыс ойыны: «Жүгіру» (3 рет).</p> <p>Шеңберге тұрып, балалардың ішінен санамақ арқылы қуалайтын баланы таңдайды. Белгі бойынша орындықтың үстіне қашып шығады. Бір орыннан екінші орынға қашып жүреді. Сайланған бала оларды ұстауға тырысады</p>	<p>«Орамалды шығар» (Дағыстан халқының ойыны)</p> <p>Ойыншылар екі топқа бөлініп, бір-бірлеріне қарама-қарсы тұрады. Араларына сызық сызылады. Әр баланың артында – белдіктерінде орамал тығулы тұрады. Балалар алдыға жылжиды. Жүргізуші: «От!» дегенде, бірінші топтың балалары қашады, екінші топтың балалары оларды қуып, орамалдарын шығарып алуға тырысады. Келесі жолы екінші топ балалары оларды қуады.</p>	
Серуенгедайындық	Киімдерді реттілікті сақтап дұрыс киінуге үйрету	Киімдерді реттілікті сақтап дұрыс киінуге үйрету.	Киімдерді реттілікті сақтап дұрыс киінуге үйрету.	Киімдерді реттілікті сақтап дұрыс киінуге үйрету.	Киімдерді реттілікті сақтап дұрыс киінуге үйрету.

<p>Серуен</p>	<p>Картотека №5 Құстарға бақылау жасау Мақсаты: Олардың түрлерімен жақынырақ таныстыру. Балалардың аяушылық, қамқорлық сезімін дамыту. Құстар біздің досымыз, құстар қалықтап төбемізде ұшып жүр айналаны бағдарлап бақылау. Еңбек: Құстарға жем шашу, нан қиқымын салу. Жемсауыттарын жем жеп болғаннан кейін тазалап қоюды көрсету, түсіндіру. Жеке жұмыс: Торғай, торғай торғайсың Бізге жақын қонғайсың Көркем сөз: Сауысқан – сақ құс, Көкек – мақтаншақ құс. Бұлбұл - әнші құс, Көгершін – бейбітшілік құсы. Қимылды ойындар: «Өз орыңды тап» Мақсаты: Ептілікке баулу.</p>	<p>Картотека №6 Күзгі ауа-райындағы өзгерістерді бақылау Мақсаты: Балаларға күз мезгілі туралы әңгімелеу. Күзгі ауа-райын жазғы ауа -райымен салыстыру, күздегі өгерістерді айтқызу. Еңбек: Құм салғыштын айналасындағы құмдарды күрекшемен жинау. Мақсаты: Өз алдына еңбектене білуге тәрбиелеп, бағыт беру. Балалармен жеке жұмыс: «Жел»туралы тақпақ айтқызу Қимылды ойындар: «Ұшты-ұшты» (қимыл көрсету); «Тауық пен балапандар» (жүгіру) Мақсаты: Ойын қимылдарын тыңдап орындай білуге, ептіліктерін арттыру. Көркем сөз: «Жел тынымсыз гуілдеп Болып кетті тым ұзақ Шуылдайды тал терек Жапырағын жұлғызып»</p>	<p>Картотека № 7 Күздегі өсімдіктердің түсін бақылау Мақсаты: Күзде өлі табиғатта болатын құбылыс өсімдіктерге дәсер ететіндігін түсіндіру. Еңбек: Біздің ойын алаңы Мақсаты: Ойын алаңындағы сарғайып түскен жапырақтарды жинау. Еңбекқорлыққа баулу. Жеке жұмыс: Жел тынымсыз гуілдеп, Болып кетті тым бұзық Шуылдайды тал терек, Жапырағын жұлғызып. Мақсаты: Тақпақ үйрету арқылы балалардың есте сақтау қабілетін дамыту, тілдегі дауыс ырғағының мәнерлігін сезінуге үйрету.. Қимылдық</p>	<p>Картотека № 8 «Қайтқан құстарды бақылау» Мақсаты: Балалармен қайтқан құстарды бақылау. Олардың атын ататқызып, дауыстарын тыңдату. Олардың топ болып ұшуына назар аударту. Еңбек: Сынған ағаш қалдықтарын аула сыпырушының арбасына салып жинау Мақсаты: Құстарды қамқорлауға қызығушылықтарын арттыру. Балалармен жеке жұмыс: Құстар туралы жұмбақтар «Құйқылжытып дала күйін, Үй ішіне салады үйін.»(қарлығаш) Қимылды ойындар: «Қайтқан құстар» Мақсаты: Ойын барысын бұзбай ойнауға дағдыландыру. Құс қимылдары арқылы дене бітімдерін дамыту. Шапшандыққа, жылдамдыққа, ептілікке үйрету. Көркем сөз: «Гу-гу, гу-гу шықты Желдетті де бұлт қуды Жел соққан соң</p>	<p>Картотека № 9 Қоңыр күзді бақылау, салыстыру Мақсаты: Қоңыр күзгі табиғатты бақылау, алғашқы күзбен салыстыру, ерекшеліктерін сұрау, қоңыр күзде күннің суық болатынын, жапырақтар түсіп бітік тек қоңыр түсті болатынын айту. Ағаштар жапырақтарынан ажырап, жапырақтардың да күз айларында түстерін өзгертіп тұратынын айтып түсіндіру. Еңбек: Құмсалғыштағы құмды күрекшелермен көтеру. Балалармен жеке жұмыс: Күз мезгіліне байланысты көркем сөз жаттату. Қимылды ойындар: «Үрпек төбет», «Жасырынбақ» (жүгіру) Мақсаты: Ойын ережесін бұлжытпай орындауға, шапшаң қимылға баулу. Көркем сөз: «Күз» Қара бұлт қабағын түйеді, Бұталар боз қырау киеді .</p>
----------------------	--	---	---	---	--

			ойын: «Фигура жасап шық» Балалардың өз бетімен ойын ұйымдастыру: 1. Қуаласпақ. 2. Тығылыспақ.	Жел соққандай жұлқынды»	
Балалармен жеке жұмыс	Медина мен Альфияға құстарды танып, атын атауға үйрету.	Аңсат пен Мариямға түстерді ажыратуға үйрету. Д/ойын: «Түстерді топтастыр»	Муслим мен Арманға карандашты дұрыс ұстауға үйрету. Суреттен ойын-жаттығу «Үзік сызықтарды қос»	Еркем мен Дамирға ермексазбен жұмыс жасауға үйрету. Мүсіндеуден ойын-жаттығу: «Асық»	Айлин мен Ерназарға түстерді ажыратуға үйрету. Д/ойын: «Түстерді топтастыр»
Балалардың дербес әрекеті (аз қимылды, үстел үсті ойындары, бейнелеу әрекеті, кітап-	Пазл ойындары.	Ж.Р.О: «Шаштараз»	Д/ойын: «Сиқырлы қорап»	Суреттер, ертегі кітаптар қарау.	Еркін ойындар

тардықараужәнебасқалар)					
Балалардыүйгеқайтару	<i>Ата –аналарға кеңес</i> - баланың «социалдық көкжиегін» кеңейтіңіз, ауладағы өзімен құрдас балалармен көбірек ойнатыңыз, жолдастарына қонаққа барсын, әжесінде қонуға қалсын т.с.с. Осындай тәжірибе жинақтаған бала өз құрдастары мен үлкендер арасында тез үйренісіп, тіл табысатын болады.	<i>Ата –аналарға кеңес</i> Ешқашан балаға қол жұмсамаңыз. Қиын жағдайда үнемі бірге болыңыздар	<i>Ата –аналарға кеңес</i> - үйдегі жағдайда баланың өзіне - өзі қызмет етудің алғы шарттарына үйрете беріңіз: жуыну, қолын сүрту, шешіну, өз бетімен тамақтану, тамақ ішкенде қасықты пайдалану, горшокқа сұрану. Киімдері міндетті түрде өзіне ыңғайлы болуы шарт: шалбар не болмаса шорты замоксыз, белдеушесіз.	<i>Ата –аналарға кеңес</i> Егер Сіздің балаңыз көпшіл, өз-жақындарыңыз бен бірге бөтен адамдарды жатырқамаса, ойын кезінде өздігімен ойнай білсе, мінезі ашық, өз құрдастарымен мейрімді болса мектепке келген күннен бастап – ақ үйреніп кететіне сеніңіз.	<i>Ата –аналарға кеңес</i> - баламен жағымды эмоционалдық жағдайлар жасау қажет, ол көбіне ата – ана жағынан болуы қажет, мектеп туралы, оның өзіне керектігін түсіндіріп балаңызды сүйіп, аймалап, жиі оған өз мейіріміңізді көрсетіңіз. Есіңізде болсын Сіз көбірек осындай жылылық білдірсеңіз Сіздің балаңыз мектепке тез бейімделеді. Балаңыздың көзінше мектеп туралы өзіңізді толғандыратын мәселені айтудан аулақ болыңыз.

Тәрбие-білімберуудерісініңциклограммасы

Білім беру ұйымыныңатауы: «Жамбыл ауылының ЖОББМ »КММ

Мектепалды 0 сыныбы

Балалардыңжастары:5жастағы

Жоспарлаукүні:18.09-22.092023-2024оқужылы

Күнтәртібі	Дүйсенбі18.09	Сейсенбі19.09	Сәрсенбі20.09	Бейсенбі21.09	Жұма22.09
Балалардықабылдау	Мұғалімнің балалармен қарым-қатынасы: отбасы дәстүрлері туралы жеке әңгімелесу, қарым-қатынас және көтеріңкі көңіл-күй орнатуға ойындар ұйымдастыру. Жағымды жағдай орнату				

Ата-аналармен немесе баланың басқа заңды өкілдерімен, кеңес, әңгімелесу	Балалардың жетістік пен дәрежесі үшін емес, сол қалпында сөзсіз қабылдап жақсы көретініңізді сездіріңіз.				
Балалардың дербес әрекеті (баяу қимылды, үстел үсті ойындары, бейнелеу іс-әрекеті, кітаптарды қарау және басқалар)	<p>Пж ойын: «Вагондарға дөңгелек таңдау»</p> <p>Шарты: суреттердегі вагондарға түсіне қарай дөңгелек таңдайды.</p>	<p>Еркін ойын: «Шкафқа жасыру»</p> <p>Шарты: Шкафқа бір бала ойыншық жасырады, қалған балалар табады.</p>	<p>Пж ойын: «Қайтала»</p> <p>Шарты: Педагогтың артынан пішіндерді сіріңке шиімен қайталайды.</p>	<p>Пж ойын: «Ойыншықты тап»</p> <p>Шарты: Жасырылған ойыншықты табады.</p>	<p>Еркін ойын: «Сенде не бар?»</p> <p>Шарты: Қалаған ойыншықтарымен бір-бірімен бөлісіп ойнайды.</p>
Ертеңгілік жаттығу	№2 Таңғы жаттығу кешені (қыркүйек айы)				
Ұйымдастырылған іс-әрекетке дайындық	Ана мен әжеге көмектесу туралы әңгімелесу				

<p>Кестеге сәйкес ұйымдастырылған іс-әрекет</p>	<p>1. Сөйлеуді дамыту Міндеттері: Сөйлемдердегі сөздерді зат есімдерді сан есімдермен және сын есімдерді зат есімдермен үйлестіре білуді жетілдіру. «Қатты-ақырын-сыбырлап» Мақсаты: Балаларға қатты, сыбырлап, ақырын сөйлеуге үйрету. Ойын барысы: Ойынға 3-5 бала қатысады: тәрбиеші балаларға бір сөзді айтады: оны балалар қатты дауыспен, ақырын дауыспен және сыбырлап айтуы керек 2. Сауат ашу Міндеттері: Сөздерді дыбыстық талдау: сөздегі дыбыстардың ретін, дауысты және дауыссыз дыбыстарды анықтау. Ойын: «Үйжануарла</p>	<p>1. Сауат ашу Міндеттері: Сөздерді дыбыстық талдау: сөздегі дыбыстардың ретін, дауысты және дауыссыз дыбыстарды анықтау. «Кім тез жинайды.» Ойын мақсаты: Көкөністер мен жемістерді ажырата білуге үйрету. Ойынға деген қызығушылықтарына рттыру. Ойын шарты: Тәрбиеші балаларға ойын шартын түсіндіреді. Себеттің сыртында алма мен қиярдың суреті жапсырыл ады. Алманың суреті бар себетке жемістер, ал қиярдың суреті бар себетке көкөністер салына ды. Балалар екі топқа бөлініп тұрады. Тәрбиешінің белгі</p>	<p>1. Матем негіздері Міндеттері: Сан және санау. 10 көлеміндегі сандарды тура және кері санауға жаттықтыру. «Біреуі артық» дидактикалық ойын № 5 Мақсаты: «Біреу – көп» ұғымын бекіту; ойлау қабілеттерін дамыту; заттарды топтастыра білуге үйрету. Мазмұны. 1-нұсқа. Балалар барлық карточкалардың арасынан бір зат бейнеленген карточканы тауып, атауын айтады, содан кейін көп зат бейнеленген карточканы көрсетеді. Бір бала жауап береді, қалғандары тексеріп отырады. 2. Сөйлеуді дамыту Міндеттері: Сөйлемдердегі сөздерді: зат есімдерді сан есімдермен және сын есімдерді зат есімдермен үйлестіре білуді жетілдіру. «Аттар тұяқтарымен тарсылдатады» Мақсаты: Балалардың</p>	<p>1. Математика негіздері Міндеттері: Сан және санау. 10 көлеміндегі сандарды тура және кері санауға жаттықтыру. «Аңдарды қоректендір» дидактикалық ойын № 8 Мақсаты: 1 саны, және цифр туралы алғашқы білімдерін бекіту; қоршаған орта туралы білімдерін кеңейту. Мазмұны. Тақтада аңдардың суреті ілінген, ал тамақтың суреті тәрбиеші үстеліне қойылған. - Марат, қалай ойлайсың, бананды қай аңға береміз? Апарып бер. Сен пілдің баласынан еше банан бердің? Осы цифрды ата және көрсет. Басқа аңдармен де осындай жұмыс жүргізіледі. - Ал аюонені жақсы көреді?</p>	<p>1. Математика негіздері Міндеттері: Сан және санау. 10 көлеміндегі сандарды тура және кері санауға жаттықтыру. «Дауыстап санау» дидактикалық ойыны № 21 Ойынның мақсаты: Дауыстап санауға, қорытынды санды есте сақтауға үйрету. 1-нұсқа. Тәрбиеші үстелді бірнеше рет соғады. Балалар іштерінен санайды. Тәрбиеші 2-3 баладан қанша рет соғылғанын сұрайды, балалар тақтаға цифрмен көрсетеді. Егер жауаптар әртүрлі болса, тағы да соғып, қайта санатады. 2. Қазақ тілі Міндеттері: Не? Нелер? сұрақтарына дұрыс жауап беруге жаттықтыру, жаңылтпаш жаттау, қазақ тіліне тән</p>
---	---	---	---	--	--

<p>ры»</p> <p>Ойынмақсаты:</p> <p>Үйжануарларыныңден емүшелерінатауға, ажыратуғаүйрету.</p> <p>Ойыншарты:</p> <p>Дөңгеленеотырып, ғажайыпқалтаданүйжануарларыналып, алғанжануардыңденем үшелерінатату, олартуралымейірімдісөздерайту.</p> <p>Балалармалдыңтөлдері қандай? (әдемі, сүйкімді.)</p> <p>Қалайеркелетеміз? (ботақан, қошақан.)</p> <p>Төлдерқалайойнайды. (секіреді, жүгіреді.)</p> <p>3.Мүсіндеу</p> <p>Міндеттері:</p> <p>Заттықмүсіндеу.</p>	<p>ісібойыншабалаларойынды бастайды.</p> <p>Ойынсоңындақай топ тез әрідұрысжинайдысол топ марапатталады.Ойындытопта я болмасаауладаойнауғаболады. Ойын 4-5 ретқайталананы.</p> <p>2.Көркем әдебиет</p> <p>Міндеттері:Әдеби шығармаларды эмоционалды қабылдауына ықпал ету, олардың мазмұнын түсіну, себеп-салдарлық байланыстарды, жанрларды (ертегі, әңгіме, өлең) ажыратуды үйрету.</p> <p>«Қандайертегініңсуреті?»</p> <p>Мақсаты: Ауызекісөйлеу жәнеестесактауқабілетін дамыту.</p> <p>Шарты: Ертегілердіңсуреттерікөрсетіледі, балаларсуреттергеқарапқандайертегіікелетініңтау</p>	<p>артикуляциялық аппаратын дамыту. Дыбыстық жаттығу жасау арқылы «р» дыбысын анық айтуға жаттықтыру.</p> <p>Көрнекіліктер: Аттар суреті және ойыншығы.</p> <p>Ойын барысы:</p> <p>Тәрбиеші « аттар жолда жүргенде тұяқтарымен тарсылдатады» (тілмен таңдайын қағып көрсетеді) балаларға да тілдерімен таңдайларын тақылдатып қағуды ұсынады. Балалар тілдерімен таңдайларын қағып дәл аттардың жүргенде тұяқтарымен тарсылдатып жүргенін салады « аттар тұяқтарымен тарсылдатады»</p> <p>3. Сауат ашу</p> <p>Міндеттері:Сөздерді дыбыстық талдау: сөздегі дыбыстардың ретін, дауысты және дауыссыз дыбыстарды анықтау.</p> <p>Дидактикалық ойын:«Артығын тап.»</p> <p>Ойынмақсаты:</p> <p>Тілбайлықтарын, сөздікқорларынмолайту.</p>	<p>Әрине, балды.</p> <p>- Жолақтары бар қарточканыалыңдар. Солданоңғақарайжоғарғы жолақты, соданкейінтөменгіжолақтысаусақтарыңменжүргізіңдер.</p> <p>- Ендіжоғарғыжолақтыңсол жағынабіраудықой. Тәрбиешібірнешебаладаннешеаюданқойғандарынсұрайды.</p> <p>- Төменгіжолаққасолжақтан оңғақарай балы бар көпбөшкелердіқойыңдар (фишкалар).</p> <p>Тәрбиешібірнешебаладанжекелейсұрайды:</p> <p>- Қонжықтарнешеу?</p> <p>2.Қазақ тілі</p> <p>Міндеттері:Не? Нелер? сұрақтарына дұрыс жауап беруге жаттықтыру, жаңылтпаш жаттау, қазақ тіліне тән дыбыстарды дұрыс айту..«Шар жарылды»</p>	<p>дыбыстарды дұрыс айту..«Жаңылтпаштар»</p> <p>Мақсаты:</p> <p>балаларды жаңылтпаштарды дұрыс әрі жылдам айтуға үйрету.</p> <p>Ойынның құрал-жабдықтары:</p> <p>жаңылтпаштар</p> <p>Ойын барысы:</p> <p>тәрбиеші балаларға жаңылтпаштарды айтады. Балалар оны дұрыс әрі жылдам қайталап айтуы керек.</p> <p>3.Қоршаған ортаны тану</p> <p>Міндеттері:Топты және ойын алаңын таза ұстауға, ойыншықтарды жинауда тәрбиешіге көмектесуге баулу.</p> <p>«Табиғатқұбылыстарынаажыратыпбалалардың қасиеттеріната»</p> <p>Мақсаты:Қасиетіне қарай:қар мен жаңбырдыажырата білу, табиғат құбылыстарыжөніндегібілімдерін бекіту</p>
---	---	--	--	--

<p>Мүсінделген заттың, фигуралардың бетіндегі</p>  <p>стеуге үйрету.</p> <p>4. Дене шынықтыру Міндеттері: Жүгіру: шашырап; жұптасып, бір қатармен, заттарды аттап, бір сызыққа қойылған заттар арасымен "жыланша" ирелеңдеп, кедергілерден өту.</p> <p>Ойын: «Ұшақтар» Мақсаты: Балаларды шапшаңдылыққа, епілікке үйретіп, ойынға деген қызығушылығын арттыру.</p> <p>Ойынның барысы: Балалар алаңның әр жерінде 3-4 жалаушалармен белгіленген колоннамен тұрады. Ойнаушылар</p>	<p>ыпайту керек. "Мақтақыз бен мысық" "Алма" В. Сутеев "Қолғап"</p> <p>3. Қоршаған ортаны тану Міндеттері: Топты және ойына аңғарғын таза ұстауға, ойыншықтарды жинаудат әрбиешіге көмектесуге баулу.</p> <p>Дидактикалық ойын «Не қайда өседі» Мақсаты: Балалардың өсімдіктер жөніндегі білімдерін бекіту, заттар арасындағы кеңістік байланыстарын анықтауда ғдысын дамыту, өсу орнына қарай өсімдіктерді топтастыру.</p> <p>Балалардың өз бетінше ойлау қабілетін және белсенділіктерін дамыту.</p> <p>Көрнекіліктер: бақ пен бақшаның, жеміс пен көкөністердің суреті.</p> <p>Ойын шарты: бақ пен бақшасы алынған</p> <p>4. Дене шынықтыру Міндеттері: Жүгіру: шашырап; жұптасып, бір</p>	<p>Тапқырлық қабілеттерін дамытып, ойынға деген қызығушылықтарын дамыту.</p> <p>Ойын шарты: Балалардың алаңды аңғарғын суреті бар конверт таратылады. Балалар суретті анық көрінісін анықтауға тырыстыру керек.</p> <p>4. Дене шынықтыру Міндеттері: Жүгіру: шашырап; жұптасып, бір қатармен, заттарды аттап, бір сызыққа қойылған заттар арасымен "жыланша" ирелеңдеп, кедергілерден өту.</p> <p>Ойын: «Күн шұғыласы» Мақсаты: Балаларды шапшаңдылыққа, епілікке, ұқыптылыққа үйретіп, ойынға деген қызығушылығын арттыру</p> <p>Ойынның барысы: Бұл ойынға балалар түгелдей барлығы қатысады. Педагог өзінің жанына бір топ балаларды жинап, айнаның</p>	<p>Мақсаты: Дыбыстық жаттығу жасау арқылы «ш» дыбысын анық айтуға жаттықтыру.</p> <p>Ойын барысы: Балалар бір-бірінің қолынан ұстап, жақын-жақын дөңгелене тұрады. Тәрбиешіге қосылып олар мына өлеңді айтады:</p> <p>Көпіре гөр көбік шар, Көпіре бер кеңіп-шар.</p> <p>Осы күйі қал тұрып, Кете көрме жарылып.</p> <p>Өлеңді айтып бара жатып балалар дөңгелек шеңберді кеңейте түседі. Тәрбиеші «шар жарылды» деген кезде барлық балалар қолдарын төмен түсіріп, бір дауыспен: «ш-ш-ш»-дейді тізерлеп отыра кетеді.</p> <p>3. Көркем әдебиет Міндеттері: Әдеби</p>	<p>, қатты, жұмсақ, ериді, бұға айналады.</p> <p>Көрнекіліктер: қар мен жаңбыр бейнеленген суреттер.</p> <p>Ойын барысы: Балаларға қар мен жаңбырдың суреттерін көрсетіп, олардың бір-біріне нажыратып айтуды псырылады.</p> <p>Білімдерін анықтау барысында табиғат құбылыстарының қасиеттерін анықтау керек.</p> <p>4. Музыка Міндеттері: Ән айтуда дауыспен вокалдық-есту қабілетін үйлестіруді жетілдіру.</p> <p>«Менің балапандарым қайда» (дыбыстық жоғары есту қабілетін дамыту мен бағдарлама материалын бекітуге арналған)</p> <p>Ойын материалы: Төрт үлкен карточка мен бірнеше кішкене карточкалар (ойыншылар саны бойынша). Үлкен карточкаларға қаздың,</p>
--	---	---	---	--

	<p>ұшқыштарды бейнелейді. Олар ұшуға әзірленеді. Тәрбиешінің: «Ұшуға әзірленіңдер!» деген сигналы бойынша балалар қолдарымен қимыл жасап, моторды іске қосқан болады. Педагог: «Ұшыңдар», - дейді. Балалар қолдарын екі жаққа жазып, алаңда жан-жаққа бытырып, ұшып жүреді. Тәрбиешінің: «отырыңдар» деген белгісі бойынша ұшақтар өз орындарын тауып, жерге қонады: балалар колоннаға тұрып, бір тізерлеп отырады. Тәрбиеші қай колоннаның тез сапқа тұрғанын атап өтеді. Алғашқы кезде колоннаның бастаушысы етіп екпіндірек балаларды белгілеу керек. Балалардың жеңілірек жүгіруіне назар аударған дұрыс.</p>	<p>қатармен, заттарды аттап, бір сызыққа қойылған заттар арасымен "жыланша" ирелендеп, кедергілерден өту. Ойын: «Өз түсінді тап» Мақсаты: Балаларды шапшаңдылыққа, ептілікке, тапқырлыққа баулу. Ойынның барысы: Балалар үш-төрт жалауша алады бірі жасыл, екіншісі көк, үшіншісі сары, 4-5 адамнан бөлменін бұрыштарында топтасады. Әр түрлі жалаушалар (жасыл, көк, сары) қояды. «Өз түсінді тап», деген жаңа сигналды бойынша балалар өздеріне лайықты түстегі жалаушаға қарай жүгіреді.</p>	<p>көмегімен күн шұғыласын қабырғасын түсіреді де: Қабырғанда елбеңдеп, Ойнайды сәуле құбылып. Бімдасаң болды сен «кел» деп, Жетеді демде жүгіріп. Сәл үзіліс жасайды да: «Сәулені ұстандар» деген сигнал береді. Балалар қабырғаға жүгіріп, қолға тұрмай жалтаңдап тұрған күн сәулесін ұстауға тырысады.</p>	<p>шығармаларды эмоционалды қабылдауына ықпал ету, олардың мазмұнын түсіну, себеп-салдарлық байланыстарды, жанрларды (ертегі, әңгіме, өлең) ажыратуды үйрету. Дидактикалық ойын «Интервью» Мақсаты: Балаларды "Меніңқалам" атты байланыстырасөйлем құруға үйрету". Туған жерге деген сүйіспеншіліктерін арттыру, сенімділікке, құрбыларымен сырласуға атәрбиелеу. Шарты: Тәрбиеші газет корреспонденті болып балаларға микрофонды сынып, "Меніңқалам" қандай деп әңгімегетарт ады. (кейін газет корреспондентінің ролін бала да атқара алады). 4. Музыка Міндеттері: Ән айтуда дауыспен вокалдық-есту</p>	<p>үйректің, тауықтың, құстың суреттері салынған; кішкентайларына қаздың, үйректің тауықтың, құстың ұядағы балапандары салынған. Ойын барысы: Балалар музыкалық жетекшіге қарама – қарсы жартылай шеңбер жасап отырады, әрқайсының қолында бір – біреуден кішкентай карточка бар.</p>
--	---	--	---	--	---

				<p>қабілетін үйлестіруді жетілдіру.</p> <p>«Үшгүл - үштүрлікөңілкүй» ойыны</p> <p>Ойынның мақсаты: Көңілді, сабырлы, мұңды музыкалық шығармаларды ажырата білуге үйрету. Есту қабілеттерін дамыту, тапқырлыққа баулу.</p> <p>Ойынның шарты: Әр балаға үшгүлдің суреті бейнеленген карточкалар беріледі. Гүлдерде күлімсіреген, жылап тұрған және сабырлы адамның кейпі бейнеленген. Балалар шығарманы тыңдап, көңілкүйін анықтап, сәйкес карточканы көрсетеді.</p>	
Серуенге дайындық	Серуендеуге деген қызығушылықты инталандыру. Киіну: жүйелілік, серуендеуге шығу, ережелерді сақтау, балалармен жеке әңгіме лер жүргізу				
Серуендеу	Ауа райы құбылыстарын және табиғи объектілерді бақылау.	Серуендеу	Ауа райы құбылыстарын және табиғи объектілерді бақылау.	Серуендеу	Ауа райы құбылыстарын және табиғи объектілерді бақылау.

Балалардың дербес әрекеті	<p>«Төрт жақты лото» Мақсаты: 1-ден 10-ға дейін санау, не бейнеленгенін, түсін, неше бірліктен тұратынын, саусақпен санап көрсету, балалардың ой-өрісін кеңейту, зейінді болуға тәрбиелеу. Ойынатрибуттары: суреттер, сандар. Ойынныңбарысы: Бала аталғансандысуретарқылы, саусақпенсанауарқылыкөрсетіп, санныңнешебірліктентұратынынайтадыжәнебәрінбіргеқұрастырады.</p>
Балалармен жеке жұмыс	«Ойыншықтар» өлеңін тыңдап, «ойыншықтар» сөзін дұрыс айтуға, «ойыншықтар» туралы әңгіме құрастыруға үйрету.
Балалардың үйге қайтуы	<p>Ата –аналарға кеңес - баламен жағымды эмоционалдық жағдайлар жасау қажет, ол көбіне ата – ана жағынан болуы қажет, мектеп туралы, оның өзіне керектігін түсіндіріп балаңызды сүйіп, аймалап, жиі оған өз мейіріміңізді көрсетіңіз. Есіңізде болсын Сіз көбірек осындай жылылық білдірсеңіз Сіздің балаңыз мектепке тез бейімделеді. Балаңыздың көзінше мектеп туралы өзіңізді толғандыратын мәселені айтудан аулақ болыңыз.</p>

Тәрбие-білімберуудерісініңциклограммасы

Білім беру ұйымыныңатауы: «Жамбыл ауылының ЖОББМ»КММ

Мектепалды 0 сыныбы

Балалардыңжастары:5жастағы

Жоспарлаукүні:25.09-29.092023-2024оқужылы

Күнтәртібі	Дүйсенбі25.09	Сейсенбі26.09	Сәрсенбі27.09	Бейсенбі28.09	Жұма29.09
Балалардықабылдау	Мұғалімнің балалармен қарым-қатынасы: отбасы дәстүрлері туралы жеке әңгімелесу, қарым-қатынас және көтеріңкі көңіл-күй орнатуға ойындар ұйымдастыру. Жағымды жағдай орнату				
Ата-аналарменнемесебалаңыздың басқаның заңдыөкілдерімен, кеңес,әңгімелесу	Балалардың жетістік пен дәрежесі үшін емес, сол қалпында сөзсіз қабылдап жақсы көретініңізді сездіріңіз.				

Балалардың дербес әрекеті (баяу қимылды, үстел үсті ойындары, бейнелеу іс-әрекеті, кітаптарды қарау және басқалар)	Пж ойын: «Вагондарға дөңгелек таңдау» Шарты: суреттердегі вагондарға түсіне қарай дөңгелек таңдайды.	Еркін ойын: «Шкафқа жасыру» Шарты: Шкафқа бір бала ойыншық жасырады, қалған балалар табады.	Пж ойын: «Қайтала» Шарты: Педагогтың артынан пішіндерді сіріңке шиімен қайталайды.	Пж ойын: «Ойыншықты тап» Шарты: Жасырылған ойыншықты табады.	Еркін ойын: «Сенде не бар?» Шарты: Қалаған ойыншықтарымен бір-бірімен бөлісіп ойнайды.
Ертеңгілік жаттығу	№2 Таңғы жаттығу кешені (қыркүйек айы)				
Ұйымдастырылған іс-әрекетке дайындық	Пікір алмасу сұрақтары: Өзіңнің мектебіңнің ауласында қандай өсімдіктер өседі?				
Кестеге сәйкес ұйымдастырылған іс-әрекет	1. Сөйлеуді дамыту Міндеттері: Сөйлемдердегі сөздерді: зат есімдерді сан есімдермен және сын есімдерді зат есімдермен үйлестіре білуді жетілдіру. Дидактикалық ойын: «Сөз айт, тез айт» Ойын шарты: доппен орындалады. Балалар бір-біріне доп лақтырып, «Ә» дыбысынан басталатын сөздерді айтады. Педагог балаларға саусақ бұлшық еттерін дамыту жаттығуын жасатады.	1. Сауат ашу Міндеттері: Сөздерді дыбыстық талдау: сөздегі дыбыстардың ретін, дауысты және дауыссыз дыбыстарды анықтау. Дидактикалық ойын: «Кім тапқыр?» Мақсаты: сөздік қорын толықтыра отыра, шапшаңдылыққа баулу. Шарты: сұрақтар қойылып балалар жауап береді. «Күзгі» деп нені айтуға болады? Күзді неге жомарт күз деп айтады? Күзде егістікті жинайды	1. Матем негіздері Міндеттері: Сан және санау. 10 көлеміндегі сандарды тура және кері санауға жаттықтыру. Дидактикалық ойыны. № 9 «Цирктің әртістері» Мақсаты: балалардың 2 саны және цифр туралы алған білімдерін бекіту. Мазмұны. 1-нұсқа. Ковралан тақтада жануарлар бейнеленген суреттер әр жерге орналасқан. Тәрбиеші бүгін циркте тек мұнда 2-ден ғана бар әртістер өнер көрсететінін айтады. Балалар суретті таңдап, оларды бөлек	1. Математика негіздері Міндеттері: Сан және санау. 10 көлеміндегі сандарды тура және кері санауға жаттықтыру. Дидактикалық ойыны № 10 «Жыл атасы» Мақсаты: Балаларды жыл мезгілдері және айларымен таныстыру; 1-ден 3-ке дейінгі сандар қатары туралы алған білімдерін бекіту. Тақтада Жыл атасының суреті. Балалар жыл мезгілдерін атайды,	1. Математика негіздері Міндеттері: Сан және санау. 10 көлеміндегі сандарды тура және кері санауға жаттықтыру Дидактикалық ойын № 7 «Аңдарды қоректендір» Мақсаты: 4 саны, және цифр туралы алғашқы білімдерін бекіту; қоршаған орта туралы білімдерін кеңейту. Мазмұны. Тақтада аңдардың суреті ілінген, ал тамақтың суреті тәрбиеші үстеліне қойылған. - Марат, қалай ойлайсың, бананды қай аңға береміз?

	<p>Басбармағым бастап берді, Саусақтарым ән сап берді, Шылдыр шүмек шылдырлады, Кіші бөбек былдырлады.</p> <p>2.Сауат ашу Міндеттері: Сөздерді дыбыстық талдау: сөздегі дыбыстардың ретін, дауысты және дауыссыз дыбыстарды анықтау. Дидактикалық ойын: «Төлін тауып бер» Мақсаты: Үй жануарлары мен олардың төлдерінің ажыратуға үйрету. Құралдар: Үй жануарлары мен төлдерінің кесінкі лото карточкалары. Шарты: Әр баланың алдында үй жануарлардың суреті жатады. Үстелдің ортасында үй жануарларының төлдері. Тапсырма: Жануарлар (балалармен бірге атап шығады) күнде жайлауға, өріске шағады, төлдері үйде (қорада) қалады. Төлдері ойнап жүргенде</p>	<p>деп түсіндіріп суретін көрсетеді Күзде нелер ұшып кетеді? Күзде неге ағаштарда жапырақтар азаяды? Күзде не жиі болады? Күзде жие жауын - шашын болады деп суреттерді көрсетіп түсіндіреді Дидактикалық ойын: «Ағашты тап» Мақсаты: Балалардың есте сақтау қабілеттерін жетілдіру, ағаштардың атауын анық айтуға үйрету. Құралдар: Шырша, қайың, емен, терек Шарты: Үстел үстіне төрт өсімдіктердің шырша, қайың, емен, терек, олардың жапырақтарының суреттерін қояды. Жапырақтарына қарай ағаш түрін тауып алу керек.</p> <p>2.Көркем әдебиет Міндеттері:Әдеби шығармаларды эмоционалды</p>	<p>қойып санайды, көрсетеді, цифрды атайды. 2-нұсқа. 1-нұсқада көрсетілгендей, бірақ бұл жерде мазмұнды суреттер қосылады. Балалар 2-ден болатын заттарды әртістерге таратады. Барлығына жеткендігі тексеріледі, цифрды атайды және көрсетеді. - Қандай заттар бір-бірден қалды? (1цифрын көрсету, атау).</p> <p>2.Сөйлеуді дамыту Міндеттері:Сөйлемдердегі сөздерді: зат есімдерді сан есімдермен және сын есімдерді зат есімдермен үйлестіре білуді жетілдіру. Сөздік ойын "Қар қандай?" доп арқылы Тәрбиеші допты лақтырып қарға байланысты сөздер айтқызады, қар туралы. Балалар допты ұстап алып айтады, балалардың жауабы: әдемі, үлпілдек, ақ, суық керемет, мамық, жылтыр, тамаша, жабысқақ, дымқыл</p> <p>3. Сауат ашу Міндеттері:Сөздерді дыбыстық талдау: сөздегі</p>	<p>оларды санайды. - Қазір жылдың қай мезгілі? Тәрбиеші қазір қай ай екенін сұрайды, балалар қайталайды. Әрбір жыл мезгілінде 3 айдан бар екенін айтып, күз айларын атайды. Үлестірмелі материалдармен жұмыс. - Бүгін жыл атасы бізбен күз туралы әңгімелескісі келеді. Ол бізге сары карточка әкелінті. - Не үшін сары карточка әкелді? Әрбір карточкада керекті санды қоюға арналған күз айларына сәйкес келетін тор көз бар. Тәрбиеші айды атайды, балалар керекті цифрды бос орынға қояды. Одан кейін тәрбиеші цифрды атайды, ал балалар айды атайды.</p> <p>2.Қазақ тілі Міндеттері:Не? Нелер? сұрақтарына дұрыс жауап беруге жаттықтыру, жаңылтпаш жаттау, қазақ тіліне тән дыбыстарды айту. “Топмай біл”</p>	<p>Апарып бер. Сен пілдің баласына неше банан бердің? Осы цифрды ата және көрсет. Басқа аңдармен де осындай жұмыс жүргізіледі. - Ал аю нені жақсы көреді? Әрине, балды. - Жолақтары бар карточканы алыңдар. Солдан оңға қарай жоғарғы жолақты, содан кейін төменгі жолақты саусақтарыңмен жүргізіңдер. - Енді жоғарғы жолақтың сол жағына бір аюды қой. Тәрбиеші бірнеше баладан неше аюдан қойғандарын сұрайды. - Төменгі жолаққа сол жақтан оңға қарай балы бар көп бөшкелерді қойыңдар (фишкалар). Тәрбиеші бірнеше баладан әсекелей сұрайды: - Қонжықтар нешеу? 2.Қазақ тілі Міндеттері:Не? Нелер? сұрақтарына дұрыс жауап беруге жаттықтыру, жаңылтпаш жаттау, қазақ тіліне тән дыбыстарды айту.. “Суреттерді есіңе сақтап ал”. Бұл ойын үшін алдын ала 10-12 сурет</p>
--	---	--	--	---	--

<p>шатасып кетті. Төлдерді ежелеріне тауып қою керек. Жауабын түсіндіреді.</p> <p>3.Сурет Міндеттері: Жеке заттарды және бірдей заттарды қайталап салу және олардың қасына басқа заттарды бейнелеу арқылы сюжеттік композицияларды салу«Үй құрылысының ретін көрсет» Мақсаты: түстерді ажыратуға жаттықтыру; ойлау қабілеттерін, қабылдау, ес, зейін процесстерін дамыту. Құрал-жабдықтары: баланың саны бойынша әртүрлі түсті жолақтар, пішіндер, үй суретінің үлгісі. Мазмұны: Балаларға үйдің суретінің үлгісін көрсету. Балаларға әртүрлі жолақшаларды, пішіндерді таратып беру. Үлгіге қарап осы пішіндерден үйді құрастыруды және</p>	<p>қабылдауына ықпал ету, олардың мазмұнын түсіну, себеп-салдарлық байланыстарды, жанрларды (ертегі, әңгіме, өлең) ажыратуды үйрету.</p> <p>Дидактикалық ойын: «Кімде не бар?» Ойын шарты: Бір бала қолына жасырған затты сипаттайды. Сипатталған затты қалған балалар табу керек. Педагог: Балалар, сендер дүкенге барғанда әртүрлі заттарды, жаңа айтқан жемістермен көгөністерді көресіндер. Сол заттарды сатып алуға болады. Ал сатып ала алмайтын заттар да бар екен.</p> <p>3.Қоршаған ортаны тану Міндеттері: Табиғат құбылыстары туралы ұғымдарын (жел, жаңбыр, тұман, қар, бұршақ, кемпірқосақ, боран) «Жыл мезгілдері» Мақсаты: Балалардың ж</p>	<p>дыбыстардың ретін, дауысты және дауыссыз дыбыстарды анықтау.</p> <p>Дидактикалық ойын: «Дауысынан таны» Мақсаты: Тыңдау, есті қабілеттерің одан ары қарай жетілдіру. Құралдар: Таспаға жазылған құстардың дауыстары (торғай, сауысқан, тоқылдақ, көгершін,) Шарты: таспа қосылып құстардың дауыстары кезек - кезек қойылады. Балалар таныс құстарды естеріне түсіріп, атауын айтып беру керек. Тәрбиеші дұрыс табылған құстың суретін тақтаға қояды.</p> <p>4.Дене шынықтыру Міндеттері: Шашырап, жұппен, қатармен бір-бірден, екеуден, үшеуден тізені жоғары көтеріп жүгіру; бір сызыққа қойылған заттардың арасымен, кедергілердің арасымен өту арқылы «жыланша» жүгіру. «Тастар» (орыс халқының ойыны) «Өкшемен отырып»</p>	<p>ойыны. Мақсаты: Оқушылардың ой-өрісін кеңейтіп, заттарды белгілі бір тақырып бойынша топтай білуге, олардың не үшін қажеттілігін ажыратуға, қатесіз айтуға дағдыландырады. Мәселен: сәбіз, қияр, алма, түйе, жылқы, жүзім, картоп т.б. сөздер беріледі. Оқушылар бұл сөздерді топтап айтаы: Сәбіз, қияр, картоп-көкөністер.</p> <p>3.Көркем әдебиет Міндеттері: Әдеби шығармаларды эмоционалды қабылдауына ықпал ету, олардың мазмұнын түсіну, себеп-салдарлық байланыстарды, жанрларды (ертегі, әңгіме, өлең) ажыратуды үйрету. «Шыңжырға ертегілерді жинайық» Мақсаты: Ауызекі сөйлеу және есте сақтау</p>	<p>дайындау қажет. Әр суретте бір заттың суреті болу керек. Ойынды бірнеше балалардың арасындағы жарыс түрінде өткізуге немесе баламен өзіңіз жарыссаңыз болады-кім көбірек суретті есіне сақтап қалар екен. Ойыншылар суреттерді 2-3 минут ішінде мұқият қарап шыққан соң, суреттер алып тасталынады. Содан кейін барлығы естеріне сақтап суреттерді атай бастайды. Кезекпен бір суреттен атауға болады. Соңына басқалары әлі атамаған суретті кім атаса, сол жеңіп шыққан болып саналады.</p> <p>3.Қоршаған ортаны тану Міндеттері: Топты және ойын алаңын таза ұстауға, ойыншықтарды жинауда тәрбиешіге көмектесуге баулу.</p>
--	--	---	--	---

	<p>суретін салуды ұсыну.</p> <p>4.Дене шынықтыру</p> <p>Міндеттері: Шашырап, жұппен, қатармен бір-бірден, екеуден, үшеуден тізені жоғары көтеріп жүгіру; бір сызыққа қойылған заттардың арасымен, кедергілердің арасымен өту арқылы «жыланша» жүгіру.</p> <p>Қимыл-қозғалыс ойыны: «Кім зейінді?» Ойынның шартын түсіндіреді. Капитанның артынан төрт тізбекке тұру. Спорт түрлеріне байланысты төрт командаға бөлінеді (балалардың қалауы бойынша).</p> <p>Капитандардың қолдарында доп болады (төрт капитан – төрт түсті доп). Балалар зал бойынша жүгіріп жүріп, белгі берілгенде тізбекке келіп тұрады. Сонан соң көздерін жұмады, осы кезде капитандар орындарын стырады. Белгі бойынша өз капитандарын жылдам табулары және</p>	<p>ыл мезгідері туралы білімдерін бекіту, мезгілдерді атауларын үйрету (қыс, көктем, жаз, күз). Мезгіл өзгерістерін талқылау.</p> <p>Көрнекіліктер: Жыл мезгілдері суреттері мен карточкалары.</p> <p>Ойын барысы: Тәрбиеші балалардан жылдың қай мезгілі екенін сұрайды. Жыл мезгілі төрт бөліктен тұрады, әр бөлікке сәйкес мезгілдердің ерекшелік карточкасы бар.</p> <p>Балалар жыл мезгілдерінің өзгерістері карточкасын алып сәйкес келетін мезгілдерге қойып шығады. (мысалы: қыс мезгіліне қар, шырша, аққалат .б.)</p> <p>4.Дене шынықтыру</p> <p>Міндеттері: Шашырап, жұппен, қатармен бір-бірден, екеуден, үшеуден тізені жоғары көтеріп жүгіру; бір сызыққа қойылған заттардың арасымен,</p>	<p>бастапқы қалпы бойынша ұсақ заттарды (тастарды) лақтыру, жоғары лақтыру. Өкшемен отырып, ұсақ тастарды жоғары лақтырып, оны алақандарымен қағып алады. Ал келесі лақтырғанда алақандарын теріс қойып, тастарды қағып алуға тырысады</p>	<p>қабілетін дамыту.</p> <p>Шарты: Балаларға таныс ертегі үзінділері оқылады, балалар қандай ертегілер және неше ертегі жинағы тізілгенін айтады.</p> <p>Мысалы: "Ата мен әже өмір сүріпті, оларда шұбар тауық болыпты. Бір күні шұбар тауық жұмыртқа беріпті. Әже оны әйнек үстіне суысын деп қойыпты. Ал ата шалқанды тартуға кетіпті. Тартады, тартады, тарталмайды". ("Шұбар тауық", "Бауырсақ", "Шалқан").</p> <p>Ертегіні үш сөзден тауып ал:</p> <p>1) Қатық, құйрық, сиыр. ("Мақтақыз бен мысық")</p> <p>2) Ешкі, лақтарым, шырақтарым, қасқыр ("Қасқыр мен жеті лақ")</p> <p>4.Музыка</p> <p>Міндеттері: Музыканың</p>	<p>“Бір-бірінің айтқанын қайталау”</p> <p>Бұл ойынды бір немесе бірнеше баламен ойнауға болады. Бірінші ойыншы кез-келген сөзді айтады, екіншісі соны қайталайды да, оған өзінің ойындағы бір сөзді қосып айтады. Сөйтіп, әр ойыншы естіген сөздерді қайталап, оған өз сөзін қоса береді. Қателескен ойыншы ойыннан шығады.</p> <p>4.Музыка</p> <p>Міндеттері: Музыканың және оның бөліктерінің сипатындағы өзгерістерге сәйкес қимылдарды өзгерте отырып, жаттығуларды орындауға үйрету: марш сипатын анық ырғақты жүрумен;</p> <p>«Тыңда да таны», ойыны</p> <p>Ойынның мақсаты: Балалардың еске түсіру</p>
--	---	--	--	--	--

	<p>капитанның артына бір тізбекке тұрулары тиіс немесе малдас құрып отырады, өкшемен отырады</p>	<p>кедергілердің арасымен өту арқылы «жыланша» жүгіру. «Қазақстан жануарлары» ойын-жаттығуы – (музыка әуеніне сай әртүрлі жануарлардың жүрісін салады). Тізбекте бір-бірден тұрып, аңдардың жүрісін, жүгірісін салып жүреді, жүгіреді, түрлі тапсырмаларды орындайды. Бір-біріне кедергі келтірмеуге тырысады</p>		<p>және оның бөліктерінің сипатындағы өзгерістерге сәйкес қимылдарды өзгерте отырып, жаттығуларды орындауға үйрету: марш сипатын анық ырғақты жүрумен; «Музыкалық сағат» Ойын материалы: Қатты картоннан істелінген сағат. Ойын барысы: Музыкалық жетекші балаларға таныс әннің әуенін ойнайды және әуенді тыңдап болғаннан кейін балаларға қай әннің орындалғанын сағат тілімен көрсетуді ұсынады. «Жасыл шырша», «Биші болам өскенде», «Біз бақытты баламыз», «Домбыра сазы», «Аяз ата», «Жаңбыр» «Сылдырмақ». Әннің басын тыңдағаннан кейін бір бала шығады да тыңдалған әуенге сәйкес келетін картинаны сағаттың</p>	<p>және есте сақтау қабілетін дамыта отырып, өздерін еркін сезіне білуін қалыптастырады. Суретте бейнеленген аспаптардың атауын, түрін, түсін айыра білуге дағдыланды. Ойынның шарты: Балалар зал ішінде кең, еркін, белгілі бір қалып жасап, аспаптардың суреттері арқылы жұп болып тұрады. Музыка ойнаған кезде жүгіріп ортаға келіп, би қимылдарын орындап, музыка аяқталған сәтте өз орындарына, яғни жұптарын тауып, бастапқы қалыпқа тұра қалу керек.</p>
--	--	---	--	--	---

				тілімен көрсетеді. Ойын сағаттағы суреттерді айналып келгенше жалғасады.	
Серуенге дайындық	Серуендеуге деген қызығушылықты ынталандыру. Киіну: жүйелілік, серуендеуге шығу, ережелерді сақтау, балалармен жеке әңгімелер жүргізу				
Серуендеу	Ауа райы құбылыстарын және табиғи объектілерді бақылау.	Серуендеу	Ауа райы құбылыстарын және табиғи объектілерді бақылау.	Серуендеу	Ауа райы құбылыстарын және табиғи объектілерді бақылау.
Балалардың дербес әрекеті	<p>«Тіс щеткасымен ойын» жаттығу. Ойын шарты: Балаларға тіс щеткалары таратылады. Щеткаларды бір-бірден алып саусақ ұштарына қойып, үйкелеп массаж жасайды. Бұл ойын балалардың миын дамытады, тілдерін дамытады, зейіннің тұрақтандырады, қол белсендігін, икемділігін арттырады.</p> <p>Артикуляциялық жаттығулар: Балықтар Кіп-кішкентай балықтар өзенде жүзеді, Үп-үлкен ағаш жағада жатты,</p>				

	<p>Балық: «Мына жерде сүңгу оңай»- деп Екіншісі «Жоқ, бұл жер терең»- деді, Ал үшіншісі «Менің ұйқым келіп тұр»- деп, Ал төртіншісі тоңа бастады, Ал бесіншісі «Мында қолтырауын»- деп айғайлады, -Жүзіндер мына жерден, Әйтпесе жұтып қояды!</p>
Балалармен жеке жұмыс	Сөйлемдерді интонация бойынша ажырата отырып (хабарлы,сұраулы, лепті), сөйлеу барысында қолдану
Балалардың үйге қайтуы	<p><i>Ата –аналарға кеңес</i> - баламен жағымды эмоционалдық жағдайлар жасау қажет, ол көбіне ата – ана жағынан болуы қажет, мектеп туралы, оның өзіне керектігін түсіндіріп балаңызды сүйіп, аймалап, жиі оған өз мейіріміңізді көрсетіңіз. Есіңізде болсын Сіз көбірек осындай жылылық білдірсеңіз Сіздің балаңыз мектепке тез бейімделеді. Балаңыздың көзінше мектеп туралы өзіңізді толғандыратын мәселені айтудан аулақ болыңыз.</p>