

Тәрбие-білімберуудерісініңциклограммасы

Білім беру ұйымының атауы: «Жамбыл ауылының ЖОББМ»КММ

Мектепалды 0 сыныбы

Балалардың жастары: 5 жастағы

Жоспарлау күні: 01.04-05.04.2024 оқу жылы




Күнтәртібі	Дүйсенбі01.04	Сейсенбі02.04	Сәрсенбі03.04	Бейсенбі04.04	Жұма05.04
Балаларды қабылдау	Мұғалімнің балалармен қарым-қатынасы: отбасы дәстүрлері туралы жеке әңгімелесу, қарым-қатынас және көтеріңкі көңіл-күй орнатуға ойындар ұйымдастыру. Жағымды жағдай орнату				
Ата-аналармен немесе балаңның басқа заңды өкілдерімен, кеңес, әңгімелесу	Балалардың жетістік пен дәрежесі үшін емес, сол қалпында сөзсіз қабылдап жақсы көретінізді сездіріңіз.				
Балалардың дербес әрекеті (баяу қимылды, үстел үсті ойындары, бейнелеу іс-әрекеті, кітаптарды қарау және басқалар)	<p>Ұлттық құндылықты дәріптеу мақсатында «Көтермек»</p> <p>Ортаға екі ойыншы бала шығады. Бір-біріне арқаларын беріп тұрады.</p> <p>Белгі бойынша кім бірінші бірін-бірі арқада көтеріп алса, сол бала жеңіске жетеді. Жеңіске жеткен бала ойында қала береді де басқа балалармен бірге күш сынасады. Ойын осылай жалғаса береді.</p>	<p>Эстетикалық құндылықты дәріптеу мақсатында</p> <p>Зияткерлік ойын: «Жұбын тап»</p> <p>Мақсаты: геометриялық пішіндерді ажыратуға, салыстыруға жаттықтыру; білімдерін бекіту, ойлау қабілеттерін дамыту.</p> <p>Құрал-жабдықтары: әртүрлі ретте орналасқан геометриялық пішіндердің суреттері.</p> <p>Мазмұны: Балаларға геометриялық пішіндер</p>	<p>Эстетикалық құндылықты дәріптеу мақсатында</p> <p>“Асхана” ойыны.</p> <p>Ойынның мақсаты: “Асхана” тақырыбына байланысты сөздерді қайталау.</p> <p>Ойынның шарты: Тақтаға аспазшының суреті және тақырыпқа байланысты сөздер ілінеді. Сынып екі топқа бөлінеді. Қай топ тақырыпқа байланысты көп сөз тапса, сол топ жеңген болып шығады.</p> <p>Керекті сөздер: Аспаз-----Балық</p>	<p>Ұлттық құндылықты дәріптеу мақсатында</p> <p>«Сақина жасыру»</p> <p>Ойынды өткізуші және сақина жасырушы бала белгіленеді. Қалған ойыншылар жерге отырып тізілерінің үстіне ала-қандарын жаяды. Бастаушы жұмұлы қолын әрбір ойыншының алақанына салысымен, олар бала алақанын жаба қояды. Бастаушы бір баланың алақанына сақина салысымен, ойыншылардың біреуінен - «Сақина кімде»-деп сұрайды. Осы сәтте</p>	<p>Эстетикалық құндылықты дәріптеу мақсатында</p> <p>“Қожанасыр қоржыны” ойыны.</p> <p>Ойынның мақсаты: Оқушылардың логикалық ойлау қабілеттерін дамыту. Қазақ тіліне деген қызығушылықтарын арттыру.</p> <p>Ойынның шарты: тақтаға қоржын ілінеді. Бұл қоржын Қожанасырдың қоржыны, оның іші сыйлықтармен толық екенін айтып,</p>

		<p>орналасқан суреттерді тарату. Үлгі ретінде бір суретті көрсетіп, дәл осындай суреттің жұбын табуды ұсыну. Суреттердің дұрыстығын тексеру үшін оларды салыстыру.</p>	<p>Шанышқы-----Тұшпара Палау-----Ботқа Тәселке-----Кесе Сүт-----Шәйнек Ет-----Қасық Дәмді-----Сорпа Тәтті-----Ас</p>	<p>сақинаны алған ойыншы «менде» деп орнынан тұруы керек. Ал әрбір ойыншы өзінің оң жағындағы көршісі үшін жауап береді. Сондықтан сақина кімде екенін ешкім білмесе, ойыншылар бірін-бірі ұстап тұрғызбауға тырысады. Ойын басқарушы ойынды осылай жалғастыра береді</p>	<p>оқушыларға тапсырмаларды тарату. Егер оқушы тапсырманы дұрыс орындаса, қоржыннан сыйлық ұтып алады. Ойынның алдында сергіту сәтін өткізуге болады: Кел, балалар, келіңдер, Тамашаны көріңдер. Бізде қызық ойын бар, Барлығың ден қойыңдар.</p> <p>Тапсырмалардың үлгілері: сөздерді қазақшаға аудар: Кошка, дом, школа, библиотека, наш, большой, мы, огород, овощи, рыба.</p>
<p>Ертеңгілік жаттығу</p>	<p>Таңғы жаттығу кешені (сәуірайы) Балалар музыка ырғағымен бірінің артынан бірі шеңбер жасап адымдап жүреді. Қолды жоғары көтеріп аяқтың өкшесімен жүреді, қолды белге қойып аяқтың ұшымен, аяқтың ішкі жағымен, аяқтың сыртқы жағымен жүреді. 1. Жеңіл жүгіру, оң қырындап шеңбер ішіне қарап жүгіру. Қол белде, аяқ арасы сәл алшақ. 1 дегенде басты алға ию 2 дегенде басты оңға ию 3 дегенде басты артқа ию</p>				

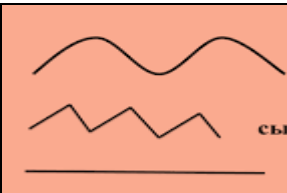
	<p>1. дегенде басты солға ию бастапқы қалыпқа келу. 2.Бастапқы қалып, аяқ иық бойымен, қол белде.</p> <p>1 дегенде екі қолды алға созу, 2 дегенде қолды жоғары көтеру, 3 дегенде қолды жан - жаққа созу, 4 дегенде қолды төмен түсіру бастапқы қалыпқа келу</p>				
Ұйымдастырылған іс-әрекетке дайындық	<p>"Комплимент" сәлемдесу Мақсаты: өзіне деген сенімділікті арттыруға ықпал ету. Балалар допты шеңберге өткізіп, бір – біріне мақтау айтады-бұл адамға айтқысы келетін жағымды, жылы сөздер. (қоршаған ортамен танысу) Дидактикалық ойын: "Біз қайда болдық". Мақсаты: жекетәжірибеден шығармашылық әңгіме құрастыруда жаттығу (сөйлеуді дамыту). Балалардың қалауы бойынша үстел ойындары</p>				
Кестеге сәйкес ұйымдастырылған іс-әрекет	<p>1. Сөйлеуді дамыту Міндеттері: Шығармашылықпен әңгімелеп беруді жетілдіру: ересектердің көмегімен әңгіменің жалғасын және соңын ойдан шығару, бақылаулар мен суреттер бойынша сипаттау және хабарлау әңгімелерін құрастыру, өзара байланысты бірізді сюжет құрастыру, сөйлегенде бейнелі сөздерді, эпитеттерді, салыстыруларды қолдану.</p>	<p>1. Сауат ашу Міндеттері: Әрбір сөздің мағынасы болатыны туралы түсінік қалыптастыру, сөздің мағынасына қызығушылыққа баулу. Әдіс-тәсілдер: түсіндіру, ашық сұрақ, ұрақ, миғашабуыләдісі, суретпен жұмыс. «Адасқан малдар» ойыны. Төрт түлік малдың суреттері тақтада ілулі тұрады және суреттердің қасында жануарлардың өз балалары суреттелмеген.</p>	<p>1. Матем негіздері Міндеттері: Геометриялық фигуралар (дөңгелек, сопақша, үшбұрыш, шаршы, тіктөртбұрыш) мен денелерді (шар, текше, цилиндр) дұрыс атап, оларды ажырата білуге жаттықтыру. терминдерді қолдану. Әдіс-тәсілдері: Бейнежазба көрсету, түсіндіру, ойлау, сұрақ-жауап, топтық жұмыс. «Вагондарға дөңгелек таңдау» Ойынның мақсаты: геометриялық пішіндерді ажыратуға, қасиеттерін</p>	<p>1. Математика негіздері Міндеттері Геометриялық фигуралар (дөңгелек, сопақша, үшбұрыш, шаршы, тіктөртбұрыш) мен денелерді (шар, текше, цилиндр) дұрыс атап, оларды ажырата білуге жаттықтыру.. Әдіс-тәсілдері: Бейнежазба көрсету, түсіндіру, ойлау, сұрақ-жауап, топтық жұмыс. «Үй құрылысының ретін көрсет» Мақсаты: түстерді ажыратуға жаттықтыру; ойлау қабілеттерін,</p>	<p>1. Математика негіздері Міндеттері Геометриялық фигуралар (дөңгелек, сопақша, үшбұрыш, шаршы, тіктөртбұрыш) мен денелерді (шар, текше, цилиндр) дұрыс атап, оларды ажырата білуге жаттықтыру. Әдіс-тәсілдері: Бейнежазба көрсету, түсіндіру, ойлау, сұрақ-жауап, топтық жұмыс. «Мынау қай пішін?»</p>

	<p>Әдіс-тәсілдері: Бейнежазба көрсету, түсіндіру, ойлау, сұрақ-жауап, топтық жұмыс.</p> <p>Ал балалар асардың не екенін түсінсек ұжымдасып бірлесіп киіз үй құрлысын бірге құрап үйренейік.</p> <p>«Аквариум» әдісі</p> <p>«Аквариум әдісі» - балаларға мәселені «қоғам алдында» талқылауға ұсынғандағы диалог формасы. Шағын топ белгілі бір мәселе бойынша диалогті жүргізуге кімге сеніп тапсыруға болатынын таңдайды. Кейде тілек білдірушілер бірнеше болуы мүмкін. Қалған барлық оқушылар көрермен рөлін атқарады. Сондықтан да мұны «аквариум» деп атайды.</p> <p>Барлық сынып алда өз</p>	<p>Сонымен балалар төрт түлік малдың қозысын, ботасын, бұзауын, құлынын тауып тақтаға шығып жазады. Бұл ойын балалардың тез ойлану, дұрыс жазу дағдыларын қалыптастырады. Балалар төрт түлік жануарларды төлдерімен әртүрлі бағыттағы тігінен, көлденең, қысқа, ұзын, толқынды, ирек сызықтарды, нүктелерді, тамшы тәрізді пішіндерді қаламмен сызып байланыстырады.</p>  <p>2. Көркем әдебиет</p> <p>Міндеттері: Шығарма мазмұнын сюжеттің бірізділігін сақтай отырып, эмоциямен, қисынды қайталап айтып беру, диалогтік сөйлеуді дамыту, кейіпкерлерге және олардың</p>	<p>білуге жаттықтыру, ойлау қабілетін дамыту.</p> <p>Ойынның құрал-жабдықтары: қағазға салынған вагондар, әртүрлі геометриялық пішіндер.</p> <p>Ойынның мазмұны: Балалар вагондарға лайық дөңгелектерді әртүрлі пішіндердің ішінен табады.</p> <p>2. Сөйлеуді дамыту</p> <p>Міндеттері: Шығармашылықпен әңгімелеп беруді жетілдіру: ересектердің көмегімен әңгіменің жалғасын және соңын ойдан шығару, бақылаулар мен суреттер бойынша сипаттау және хабарлау әңгімелерін құрастыру, өзара байланысты бірізді сюжет құрастыру, сөйлегенде бейнелі</p> 	<p>қабылдау, ес, зейін процесстерін дамыту.</p> <p>Құрал-жабдықтары: баланың саны бойынша әртүрлі түсті жолақтар, пішіндер, үй суретінің үлгісі.</p> <p>Мазмұны: Балаларға үйдің суретінің үлгісін көрсету. Балаларға әртүрлі жолақшаларды, пішіндерді таратып беру. Үлгіге қарап осы пішіндерден үйді құрастыруды ұсыну.</p>  <p>2. Қазақ тілі</p> <p>Міндеттері: Сөздерді жіктеп, тәуелдеп, септеп қолдана білуді, интонациясы бойынша сөйлемдерді (хабарлы, сұраулы, лепті) ажыратып, сөйлегенде қолдана білуді жетілдіру. Өз ойын жайылма сөйлемдермен жеткізуге мүмкіндік беру.</p>	<p>Мақсаты: Геометриялық пішінді сипалап анықтау арқылы айта білу.</p> <p>Көрнекілік: Картоннан жасалған геометриялық пішіндер 5–түрі.</p> <p>Барысы: Бала топқа қарап тұрып, қолын артқа ұстайды. Тәрбиеші оның қолына геометриялық пішінді ұстатады. Бала оны сипап байқап, балаларға көрсетпей атын атайды.</p>  <p>2. Қазақ тілі</p> <p>Міндеттері Сөздерді жіктеп, тәуелдеп, септеп қолдана білуді, интонациясы бойынша сөйлемдерді (хабарлы, сұраулы, лепті) ажыратып, сөйлегенде қолдана білуді жетілдіру. Өз ойын жайылма сөйлемдермен жеткізуге мүмкіндік</p>
--	---	---	---	--	---

<p>пікірін білдіргені болмаса, ыстық орындық сияқты. Олар алтын балыққа арналған аквариумда, басқалары оларға сұрақ қойып түсініктемелер сұрай алады және т.б.</p>  <p>«Аквариум» әдісін пайдаланып «Қазақ халқының ұлттық киіз үйінің құрылысын ата және орналастыр(алдыңғы іс-әретте қате кетке түсын түзету) Мақсаты: Балаларға ұлттық киіз үйдің құрылысын білуге үйрету. Өлең жолдарымен қимыл-қозғалыс түрлерін жасап киіз үй құру. Сөздік қорларын молайту. Көрнекілік: киіз үй</p>	<p>әрекеттеріне өз көзқарасын білдіру. Әдіс-тәсілдер: түсіндіру, ашық сұрақ, миғашабуыләдісі, суретпен жұмыс. «Балық аулайық» Мақсаты: берілген суреттерді атап, сөйлем құрауға үйрету. Шарты: балықты аулап, ондағы берілген суреттерді байланыстырып жаңылтпаш айту.</p> <p>1. Доп деп, Доп теп. 2. Жаға жай, Жағажайда – Қамажай. 3. Тақпақ жатта, Жатқа жатта. 4. Таяқ жон, Жонсаң жөн жон. 3. Қоршаған ортаны тану Міндеттері: Қазақстанның әсем табиғаты, көрнекі жерлері мен тарихи</p>	<p>сөздерді, эпитеттерді, салыстыруларды қолдану. Әдіс-тәсілдері: Бейнежазба көрсету, түсіндіру, ойлау, сұрақ-жауап, топтық жұмыс. Балалар сүйінші сөзінің мағынасын түсінсек ұлттық дәстүрімізде киіз үйің үлесі зор сондықтан алдыңғы іс-әрекетімде өтілген дидактикалық ойынды жалғастырайық. «Бинго»</p>  <p>3x3 шаршысында сабақ тақырыбына қатысты әртүрлі түйінді суреттер орналасқан. Балалар тиісті түйінді суретте айрықшалауы керек. Барлық түйінді суретті анықтаған бірінші оқушы жеңімпаз атанады. Ескерту: оқушыларда әртүрлі түйінді сөздер жинағы болу керек.</p>	<p>Әдіс-тәсілдері: Бейнежазба көрсету, түсіндіру, ойлау, сұрақ-жауап, топтық жұмыс. “Өз туысын тап” ойыны. Мақсаты: Оқушылардың ой-өрісін кеңейтіп, заттарды белгілі біртәқырып бойынша топтай білуге, олардың не үшін қажеттілігін ажыратуға, қатесіз айтуға дағдыландырады. Мәселен: сәбіз, қияр, алма, түйе, жылқы, жүзім, картоп т.б. сөздер беріледі. Оқушылар бұл сөздерді топтап айтаы: Сәбіз, қияр, картоп-көкөністер.</p>  <p>3. Көркем әдебиет Міндеттері: Шығарма мазмұнын сюжеттің бірізділігін сақтай отырып, эмоциямен, қисынды қайталап айтып</p>	<p>беру. Әдіс-тәсілдері: Бейнежазба көрсету, түсіндіру, ойлау, сұрақ-жауап, топтық жұмыс. “Суреттер әлеміне саяхат”.</p>
---	--	---	---	--

	<p>құрылысы жасалған карточкалар топтамасы, киіз үй үлгісі</p> <p>Ойын шарты: балаларға киіз үй құрылысын ретімен атауға, киіз үй шаттық шеңберін орындауға үйрету, тоқпақ жолдарын іс-қимыл келтіріп орындау. Киіз үйді құрастыру, карточкаларды топтастыру.</p> <p>Шаттық шеңбері Үлкен шеңбер құрамыз, дөңгелене тұрамыз, Керегені кереміз, уықтарды ілеміз Айналамыз-ойнаймыз, киіз үйді құрамыз!</p> <p>2. Сауат ашу Міндеттері: Әрбір сөздің мағынасы болатыны туралы түсінік қалыптастыру, сөздің мағынасына қызығушылыққа баулу.</p> <p>Әдіс-тәсілдер: түсіндіру, ашық сұрақ,</p>	<p>орындарының, мәдени мұрасының маңыздылығын түсіну.</p> <p>Әдіс-тәсілдері: Бейнежазба көрсету, түсіндіру, ойлау, сұрақ-жауап, топтық жұмыс. Іс-әрекет барысында тақтаға Қазақстанның әсем табиғаты, көрнекі жерлері мен тарихи орындарының, мәдени мұрасыны бейнеленген суреттерді ліп таныстыру және ноутбук арқылы бейне жазба көрсетіп түсіндірме жұмысын жүргізу, оны балаармен бірге талқылау.</p> <p>«Қазақстанның қалаларын ата» Доп лақтыру арқылы Қазақстанның әсем табиғаты, көрнекі жерлері мен тарихи орындарының, мәдени мұрасының</p> 	<p>3. Сауат ашу Міндеттері: Әрбір сөздің мағынасы болатыны туралы түсінік қалыптастыру, сөздің мағынасына қызығушылыққа баулу.</p> <p>Әдіс-тәсілдер: түсіндіру, ашық сұрақ, миғашабуыл әдісі, суретпен жұмыс.</p> <p>“Сикырлы ағаш” ойыны.</p> <p>Ойынның мақсаты: Іс-әрекет барысында балалардың алдына А4 парқ тарқатылып беріледі. А4 парақта ағаштың суреті беріледі, Берілген ағашқа әртүрлі бағыттағы тігінен, көлденең, қысқа, ұзын, толқынды, ирек сызықтарды, нүктелерді, тамшы тәрізді пішіндерді сыза отырып алманы байланыстыру.</p> <p>4. Дене шынықтыру</p> 	<p>беру, диалогтік сөйлеуді дамыту, кейіпкерлерге және олардың әрекеттеріне өз көзқарасын білдіру.</p> <p>Әдіс-тәсілдер: түсіндіру, ашық сұрақ, миға шабуыл әдісі, суретпен жұмыс</p> <p>Балалар біз жұмбақ туралы білеміз бе?</p> <p>Жұмбақ – <u>адамның</u> ой-өрісін, алғырлығын, білімін сынамақсатындан ақты бір зат немесе құбылыс тұспалдап сипатталатын шағын әдеби жанр.</p> <p>Жұмбақты адамдардың білім деңгейін, парасатын аңғартатын үлкен өнер деп есептеген, сондықтан жар таңдаған жастар, ақындар, ел ішіндегі шешен, би, т.б. данагөй, қадірменді адамдар бір-біріне Жұмбақ жолдап, ақыл-ой сынасып, таным салыстырған. Жұмбақ қара сөз түрінде де, өлең түрінде де, ақындық айтыс түрінде де кездеседі. Жұмбақ бейнелі суретпен</p>	<p>Бұл ойын үшін алдында 10-12 сурет дайындау қажет. Әр суретте бір заттың суреті болу керек. Ойынды бірнеше балалардың арасындағы жарыс түрінде өткізуге немесе баламен өзіңіз жарыссаңыз болады-кім көбірек суретті есіне сақтап қалар екен. Ойыншылар суреттерді 2-3 минут ішінде мұқият қарап шыққан соң, суреттер алып тасталынады. Содан кейін барлығы естеріне сақтап суреттерді атай бастайды. Кезекпен бір суреттен атауға болады. Соңына басқалары әлі атамаған суретті кім атаса, сол жеңіп шыққан болып саналады.</p> 
--	---	---	---	--	---

	<p>миғашабуыләдісі,суретпен жұмыс.</p> <p>Араларға көмек ойыны.</p> <p>Ойынның мақсаты: оқушылардың байланыстырып сөйлеу, жазу дағдыларын қалыптастыру.</p> <p>Ойынның шарты : Әр оқушының алдына А4 парақ таратылады. А4 ақ парақта араның ұясындағы балға келе жатқан аюдың суретіне тігінен, көлденең, қысқа, ұзын, толқынды, ирек сызықтарды, нүктелерді, тамшы тәрізді пішіндерді үзік сызықпен бейнелеп беремін. Балалар омартаға жету үшін қаламмен бастырып сызады.</p> 	<p>маңыздылығын талқылау.</p> <p>4. Дене шынықтыру</p> <p>Міндеттері: Дене шынықтыру мен спортқа қызығушылықты ояту және денешынықтырумен, спортпен айналысуға баулу. Тақырыбы: «Кішкене құстар мен мысық» № Мақсаты: балаларды тапсырманы орындауға баулу. Ойынның барысы: Тәрбиеші учаскеде үлкен дөңгелек (бөлмеде залда оны жіппен де істеуге болады) сызады. Балалар дөңгелектің сыртын айнала тұрады. Бір баланы мысық етіп тағайындайды, ол ортада тұрады, қалған балалар – кішкене құстар. Мысық ұйықтайды (көзін жұмады), ал кішкене құстар дөңгелектің ішіне келіп, сонда ұшып жүреді, отырады, дән шокиды.</p>	<p>Міндеттері: Дене шынықтыру мен спортқа қызығушылықты ояту және дене шынықтырумен, спортпен айналысуға баулу.</p> <p>« Ақ қоян »</p> <p>Мақсаты: Балаларды жылдамдыққа, мықтылыққа баулу.</p> <p>Ойын мазмұны: Балалар шеңбер жасап тұрады да, ал бір бала ортада қоян болып отырады. Шеңбердегі балалар қол ұстасып қоянды айнала жүріп тақпақ айтады.</p> <p>Ақ қоян-ау, ақ</p> <p>Орныңнан тұрсаңшы</p> <p>Шашыңды тарасаңшы</p> <p>Бетіңді жусаңшы</p> <p>Әй-әй көйлек кесеңші.</p> <p>Біреудің қолын үзсеңші-</p> <p>Дегенде қоян болған бала тақпақтағы айтылған қимылды түгел</p>	<p>айтылады.</p> <p>“ Сикырлы қоржын” ойыны.</p> <p>Ойынның мақсаты: оқушыларды сұраққа жауап бере білуге үйрету.</p> <p>Ойынның шарты: Қожын ішінен суреттерді шығарып сол суреттерге байланысты жұмбақтарды жасырамын, балалар соны шешеді.</p> <p>Мысалы, “Айдалада ақ отау, аузы-мұрны жоқ отау” (жұмыртқа), “Отқа жанбас, суға батпас” (мүз). Заттың сапасына (“Бауыздасан, қан орнына су ағар” – қауын),</p> 	<p>3. Қоршаған ортаны тану</p> <p>Қазақстанның әсем табиғаты, көрнекі жерлері мен тарихи орындарының, мәдени мұрасының маңыздылығын түсіну.</p> <p>Әдіс-тәсілдері: Бейнежазба көрсету, түсіндіру, ойлау, сұрақ-жауап, топтық жұмыс.</p> <p>“Бір-бірінің айтқанын қайталау”</p> <p>Бұл ойынды бір немесе бірнеше баламен ойнауға болады. Бірінші ойыншы кез-келген сөзді айтады, екіншісі соны қайталайды да, оған өзінің ойындағы бір сөзді қосып айтады. Сөйтіп, әр ойыншы естіген сөздерді қайталап, оған өз сөзін қоса береді. Қателескен ойыншы ойыннан шығады.</p>
--	--	---	--	--	--



3. Мүсіндеу

Міндеттері: Қазақ халқының түрлі ыдыс-аяқтарын (қазан, астау, табақ, тостаған, керсен, ожау, күбі торсық және т.б.), тұрмыстық заттарын (керует, үстел, ер-тұрман, ошақ, кебеже, диірмен және т.б), зергерлік бұйымдарымен (білезік, сырға, сақина, тұмар, шашбау және т.б.), туған өлкедегі мәдени мұра ескерткіштерімен таныстыру, аталған заттардан қалауы бойынша мүсіндеу және оларды ою-өрнектермен және қосымша

Мысық оянады да кішкене құстарды ұстай бастайды, ал олар шеңбердің сыртына қашады. Ұстаған құстарын мысық шеңбердің ортасына апарады. Тәрбиеші олардың қанша екенін санайды.

Ойын басқа мысықпен қайталанады.

істеп өлең, бітісімен жүгіріп барып шеңберді бұзуға тырысады. Егер бала шеңберді үзсе өзі шеңберге қосылып тұрады да үзілген жердегі оң жақтағы бала қоян болады.



4. Музыка

Міндеттері: Әртүрлі сипаттағы әндерді өз бетінше және шығармашылықпен орындауға баулу.

Әнді музыкалық талғаммен орындауға жаттықтыру. «Музыкалық сағат»

Ойын

материалы: Қатты картоннан істелген сағат.

Ойын барысы: Музыкалық жетекші балаларға таныс әннің әуенін ойнайды және әуенді тыңдап болғаннан кейін балаларға қай әннің орындалғанын сағаттілімен көрсетуді ұсынады.

«Жасылшырша», «Биші бола мөскенде», «Біз бақытты баламыз», «Домбырасазы», «Аяз ата», «Жаңбыр» «Сылдырмақ».

Әннің басын тыңдағаннан кейін бір бала шығады да



4. Музыка Міндеттері:

Әртүрлі сипаттағы әндерді өз бетінше және шығармашылықпен орындауға баулу. Әнді музыкалық талғаммен орындауға жаттықтыру.

Әдіс-тәсілдері: Бейнежазба көрсету, түсіндіру, ойлау, сұрақ-жауап, топтық жұмыс.

«Тыңда да таны», ойыны

Ойынның мақсаты: Балалардың ескетүсіру және естесактау қабілетін

	<p>заттармен (моншақ, дән және т.б.) безендіру, жұмыс барысында әртүрлі пішінді кескіштерді қолдану, олардың бетіне бедерлер жасау.</p> <p>Әдіс-тәсілдері: Бейнежазба көрсету, түсіндіру, ойлау, сұрақ-жауап, топтық жұмыс.</p> <p>Ою мүсіндеу</p> <p>Мақсаты: Балаларды аталған заттардан қалауы бойынша мүсіндеу және оларды ою-өрнектермен және қосымша заттармен (моншақ, дән және т.б.) безендіру, жұмыс барысында әртүрлі пішінді кескіштерді қолдану. Көрнекілік: Бірнеше бөліктерге бөлінген ою элементтері.</p> <p>Ойынның барысы: Оюдың элементтерін жекелеп ермексазбен дайындап алады, мысалы 4 қошқар мүйізді 2-ге бөліп, 8 бөлікті балаларға</p>			<p>тыңдалған әуенгесәйкеске летін картинаны сағаттың тілімен көрсетеді. Ойын сағаттағы суреттерді айналып келгенше жалғастырады.</p>	<p>амыта отырып, өздері еркін сезіне білуін қалыптастырады. Суретте бейнеленген аспаптардың атауын, түрін, түсі мен айыра білуге дағдыланды. Ойынның шарты: Балалар зал ішінде кең, еркін, белгілі бір қалып жасап, аспаптардың суреттері арқылы жұп болып тұрады. Музыка ойнаған кезде жүгіріп ортаға келіп, би қимылдарын орындап, музыка аяқталған сәтте өз орындарына, яғни жұптарынтауып, бастапқы қалыпқа тұрақалу керек.</p>
--	---	--	--	--	---

таратып береді.
Түстерін сәйкестендіру,
бөліктерін қиюластыру
арқылы ою-өрнек
мүсінделеді.



4. Дене шынықтыру

Міндеттері: Дене шынықтыру мен спортқа қызығушылықты ояту және дене шынықтырумен, спортпен айналысуға баулу.

Қимыл-қозғалыс ойыны:
«Кімалғыр?»
Ойынның шартын түсіндіреді.

Капитанның артынан төрт тізбек құру. Спорт түрлеріне байланысты төрт командаға бөлінеді (балалардың қалауы бойынша).

Капитандардың қолдарында доп болады (төрт капитан – төрт түсті доп).

	Балалар зал бойынша жүгіріп жүріп, белгі берілгендетізбекке келіп тұрады. Сонан соң көздерін жұмады, осы кезде капитандар орында рынстырады. Белгі бойынша өз капитандарын жылдам табулары және капитанның артына біртізбекке тұрулары тиіс немесе малдас құрып отырады, өкше мен отырады				
Серуенге дайындық	Серуендеуге деген қызығушылықты ынталандыру. Киіну: жүйелілік, серуендеуге шығу, ережелерді сақтау, балалармен жеке әңгімеле жүргізу				
Серуендеу	<p align="center">Сәуір Серуен № 1 Күнді бақылау</p> <p>Мақсаты: күн энергиясының адамдар, өсімдіктер және жануарлар өміріне әсері туралы білімдерін бекіту.</p> <p>Бақылау барысы</p> <p>Тәрбиеші жұмбақтар жасырады:</p> <p>Үлкен алтын табақтан, Әлемге нұр таратқан. (күн)</p> <p>Алауға оранып,</p>	<p align="center">Сәуір Серуен № 2 Ұшып келген құстарды бақылау</p> <p><i>Мақсаты: көктем құстары жайлы білімдерін бекіту. Құстарға деген қамқорлыққа тәрбиелеу.</i></p> <p align="center"><i>Бақылау барысы</i></p> <p><i>Көркем сөз «Ұя»</i></p> <p><i>Қ.Баянбаев</i></p> <p><i>Ұя жасап тақтайдан,</i></p> <p><i>Талға апарып байладым.</i></p> <p><i>Жыл құсының шаттанған,</i></p>	<p align="center">Сәуір Серуен 3 Мойыл бұтасын бақылау</p> <p>Мақсаты:</p> <p>— Бұталар туралы білімдерін молайту;</p> <p>— Бақылай, зерттей білу қабылеттерін дамыту;</p> <p>— Табиғатты аялауға, қорғауға тәрбиелеу.</p> <p align="center">Бақылау барысы</p> <p>Тәрбиеші әңгімесі:</p> <p>Мойыл әрі дәрілік, әрі сәндік өсімдік. Мойыл гүлдеген кезде әдемілігімен көздің жауын</p>	<p align="center">Сәуір Серуен № 4 Ауладағы бұталар мен өсімдіктерді бақылау</p> <p>Мақсаты: бұталар мен кез келген ағаштардың тіршілік иелері екендігі туралы түсініктерін тиянақтау.</p> <p>Бақылау барысы</p> <p>Көркем сөз «Көктем» Б. Жақып</p> <p>Көктем келді бүгін, Күнім төкті нұрын.</p> <p>Сайрап барлық құстар, Ән салуға құштар.</p>	<p align="center">Сәуір Серуен № 5 Тастарды бақылау</p> <p>Мақсаты: тастардың әртүрлілігімен және олардың қасиеттерімен таныстыру.</p> <p align="center">Бақылау барысы</p> <p>Балабақша ауласындағы ойын алаңындағы бір ағаштың түбіне әртүрлі тастар салынған қапшықты тығу.</p> <p>Қапшық тығылған ағашты суреттеп айту.</p> <p>Қапшық табылғаннан</p>

	<p>Көкке өрлеп шығады. Бір айналып оралып, Көкжиекке бұғады. (күн) Күн биікке көтерілген сайын, күн жылы әрі ұзақ болады. Күннің жылуынан қар ериді, жер жылиды. Шөптер өсе бастайды. Ағаштар бүршік жарады.</p> <ul style="list-style-type: none"> • Табиғатта тағы қандай өзгерістер болады? • Күн қай жақтан шығады? • Қай жаққа батады? • Жарқырап тұрған күнге тура қарауға бола ма? • Неге? <p>Зерттеу қызметі Ағаш, пластмасса, металл заттарға қол тигізіп қарау, қайсысын күн көп қыздырады? Қандай заттар тез қызады, қоңыр түсті ме, әлде ашық түсті ме? Күннің көзіне ұзақ уақыт қандай заттың көмегімен қарауға</p>	<p><i>Күттім қашан сайрауын. Сол ұяны талдағы, Қараторғай мекендеп, Күні бойы сайрады, Жылы пәтер екен деп. Балаларға сұрақтар:</i></p> <ul style="list-style-type: none"> • <i>Балалар сендер қандай құстарды білесіңдер?</i> • <i>Жыл құстары деп неге айтамыз?</i> • <i>Құстар неге жылы жаққа ұшып кетеді?</i> • <i>Құстар туған жеріне қай уақытта ұшып келеді?</i> • <i>Ауламызға ұшып келген құстарға қандай қамқорлық жасау керек деп ойлайсыңдар?</i> <p>Дидактикалық тапсырма: <i>Құстарды топқа бөл. Мақсаты: құстар суреттерін қыстап қалатын құстар және жыл құстары тобына бөліп, ұяларға</i></p>	<p>алып, хош иісі мұрыныңды жарады. Мойыл мамыр, маусым айларында гүлдейді, ал, жемісі тамыз, қыркүйек айларында піседі. Қоңыр күзде мойылдың жемістері өте дәмді болады. Жаңа піскен жидектерінен қант қосып тәтті сусындар мен кисельдер жасайды. Сол сияқты мойыл жидектерінің емдік қасиеті де өте жоғары. Одан жасалған дәрілермен іш ауруларын, көз ауруларын, безгек ауруларын емдейді. Сондықтан да мойылды кеспей, сындырмай сақтаған жөн. Мойыл гүлдері өте әдемі болғанмен, оның гүл шоғын көп етіп алсаңыз басыңыз ауырады, егер өте қызықсаңыз, бұтасын сындырмай ғана, екі-үш гүлін пышақпен кесіп алып, суға салып қойсаңыз, сол да жеткілікті болады. Мойылды өзіңіз де сындырмаңыз, өзгеге де жол бермеңіз. Балаларға сұрақтар</p>	<p>Түрлі - түсті әйбат, Гүлдер шықты жайнап. Қызыл - жасыл аймақ, Қырға шықтық ойнап. Балаларға сұрақтар:</p> <ul style="list-style-type: none"> • Көктем келгелі айнала қоршаған ортада қандай өзгерістерді байқадыңдар? • Ауламыздағы ағаштар бойында қандай өзгерістер бар? • Бұталар мен шөптерден қандай көктем бейнесін көріп тұрсындар? <p>Дидактикалық тапсырма: Ауламыздағы ағаштардың қалай қыстап шыққанын қарау: сынған бұталар көп пе?</p> <p>Еңбек Алаңдағы сынған ағаш бұталарын жинау, бұталар түбін тазалау. Мақсаты: еңбексүйгіштікке баулу, бірлесе жұмыс істеу дағдыларын дамыту, істеген жұмыс</p>	<p>кейін балалармен әңгіме өткізу. Тастар әртүрлі болады. Оларды жәй тас деп айтуға болмайды, себебі әр тастың өз ерекшелігі болады. Кейбір тастар бағалы, ал жәй тастардың да пайдасы өте көп. Сұрақтар:</p> <ul style="list-style-type: none"> • Тастардың қандай түрлерін білесіңдер? • Асыл тастарды не үшін пайдаланады? • Жәй тастарды қай жерде, не үшін пайдаланады? • Гранит, мрамор тастарды көрген жерлерің бар ма, оларды не үшін пайдаланады? Тәрбиеші балалар жауабын толықтырып, түсіндіреді. • Балабақша ауласында, ғимарат
--	--	---	---	--	--

	<p>болады? (қоңыр түсті әйнекпен) Еңбек Ойын алаңы айналасындағы жолдарды тазалауға аула тазалаушыға көмектесу.. Мақсаты: үлкендерге көмектесуге деген ынталарын дамыту. Қимылды ойын «Күн мен түн». Мақсаты:күн мен түннің айырмашылығы жайлы білімдерін тиянақтау, берілген белгі бойынша әрекет етуге баулу. Жаттығу ойыны Орнында тұрып ұзындыққа секіру. Мақсаты:секіре білулерін, күштері мен көз өлшемдерін дамыту. Мақал-мәтел: Сәуір болса күн күркірер, Күн күркіресе, көк дүркірер. Сәуірдегі жауын-сауып тұрған сауын.</p>	<p><i>орналастыру.</i> Еңбек: <i>Гүл егетін орынды тазалап, гүл отырғызуға дайындау.</i> Мақсаты: <i>бірлесе жұмыс істеуге деген құпшыныстарын арттыру.</i> Қимылды ойын: <i>«Ұшты ұшты».</i> Мақсаты: <i>зейіндерін дамыту, байқампаздыққа, тез ойлап, тез шешім қабылдауға үйрету.</i> Жеке жұмыс <i>Жаңылтпаштар жаттау:</i> <i>Үйір, үйір үйректі,</i> <i>Қаз маңғаз,</i> <i>Үйірге кім үйретті?</i> <i>Маңғаз қаз.</i> <i>Үйір, үйір үйректі,</i> <i>Әр кез маңғаз,</i> <i>Үйірге өзім үйреттім.</i> <i>Қаз маңғаз.</i> Мақсаты: <i>сөздік қорларын байыту.</i> Тыйым сөздер: <i>Құс ұясын бұзба.</i> <p style="text-align: right;"><i>Құсқа</i> <i>Құс</i></p> <i>мас атпа.</i></p>	<p>◆ Мойыл ағашы қай уақытта гүлдейді? ◆ Мойылдың жемістері қай уақытта піседі? ◆ Мойыл жидектерінен не жасайды? ◆ Мойылдың басқа қандай қасиеті бар? ◆ Бұл ағашты не үшін сақтауымыз керек? Еңбек Үлкендерге ағаш отырғызуға көмектесу. Мақсаты: ағаш отырғызу және оны өсіруге деген ынталарын ояту, табиғатты көркейтуге тәрбиелеу. Қимылды ойын «Біздің аулада не өседі?». Мақсаты: ағаштар аттарын есте сақтауларын тиянақтау, аталған жерге тез жетуге, тез ойлауға, тез шешім қабылдауға баулу. Жаттығу ойыны Қимылдарын дамыту Мақсаты: доп лақтыруға жаттықтыру. Мақал-мәтел: - Бір тал кесен, он тал ек. - Бір ағаштан жасалады мың</p>	<p>нәтижесіне қуана білу. Қимылды ойын «Кім аталған ағашқа тез жетеді?». Мақсаты: ағаш аттарын дұрыс атай білу, ойлау қабылеттерін дамыту, жылдамдыққа баулу. Жаттығу ойыны: Қозғалыстарын дамыту. Мақсаты: сапта дұрыс жүрулері мен жеңіл жүкірулерін тиянақтау Мақал мәтел: Бабасы еккенді, баласы орады. Сәуір айы су айы, мамыр айы гүл айы. Дана көптен, дәрі шөптен</p>	<p>кұрлысында тастар бар ма? Зерттеу жұмысы Балабақша ауласынан түсі, көлемі әртүрлі тастарды тауып, жинау. Еңбек Ұжымдық жұмыс, балабақша аумағын тазалау. Мақсаты:ұжыммен бірлесе жұмыс істеуге,бастаған істі аяқтауға, біткен іске қуануға тәрбиелеу. Қимылды ойын. «Бәйге». Мақсаты: нысанаға тез жетуге деген құлшыныстарын, жеңіске деген құштарлықтарын арттыру. Жаттығу ойыны. Қозғалыстарын дамыту Мақсаты: секіргіш жіппен секіруге жаттықтыру.</p>
--	---	---	---	--	--

		<i>жұмыртқасын сыйдырма.</i>	шырпы, - Мың ағашты өртеп кетер бір шырпы.		
Балалардың дербес әрекеті	«Жол белгілері» Пайдалануға жарамсыз заттармен жұмыс Балалардың құрастыруға деген қызығушылықтарын арттыра отырып, ой-қиялдары мен шығармашылықтарын дамыту және алдарына мақсат қоя білуге үйрету.				
Балалармен жеке жұмыс	Дидар, Абдулқадыр, Абылаймен жеке жұмыс Дидактикалық ойын «Ғажайып қапшық» Мақсаты: Балалардың әріптерді дұрыс айтуға тілдерін жаттықтыру. Сөздік қорын жаңа сөздермен байыту.				
Балалардың үйге қайтуы	Ата –аналарға кеңес - баламен жағымды эмоционалдық жағдайлар жасау қажет, ол көбіне ата – ана жағынан болуы қажет, мектеп туралы, оның өзіне керектігін түсіндіріп балаңызды сүйіп, аймалап, жиі оған өз мейіріміңізді көрсетіңіз. Есіңізде болсын Сіз көбірек осындай жылылық білдірсеңіз Сіздің балаңыз мектепке тез бейімделеді. Балаңыздың көзінше мектеп туралы өзіңізді толғандыратын мәселені айтудан аулақ болыңыз.				

Тәрбие-білім беру үдерісінің циклограммасы

Білім беру ұйымының атауы: «Жамбыл ауылының ЖОББМ» КММ

Мектеп алды 0 сыныбы

Балалардың жастары: 5 жастағы

Жоспарлау күні: 08.04-12.04.2024 оқу жылы

Күн тәртібі	Дүйсенбі 08.04	Сейсенбі 09.04	Сәрсенбі 10.04	Бейсенбі 11.04	Жұма 12.04
Балаларды қабылдау	Мұғалімнің балалармен қарым-қатынасы: отбасы дәстүрлері туралы жеке әңгімелесу, қарым-қатынас және көтеріңкі көңіл-күй орнатуға ойындар ұйымдастыру. Жағымды жағдай орнату				
Ата-аналармен немесе баланың басқа заңды өкілдерімен, кеңес, әңгімелесу	Балалардың жетістік пен дәрежесі үшін емес, сол қалпында сөзсіз қабылдап жақсы көретінін сізді сездіріңіз.				

<p>Балалардың дербес әрекеті (баяуқимылды, үстел үсті ойындары, бейнелеу іс-әрекеті, кітаптарды қарау және басқалар)</p>	<p>Ұлттық құндылықты дәріптеу мақсатында «Көтермек» Ортаға екі ойыншы бала шығады. Бір-біріне арқаларын беріп тұрады. Белгі бойынша кім бірінші бірін-бірі арқада көтеріп алса, сол бала жеңіске жетеді. Жеңіске жеткен бала ойында қала береді, де басқа балалармен бірге күш сынасады. Ойын осылай жалғаса береді.</p>	<p>Эстетикалық құндылықты дәріптеу мақсатында «Силуэт бойынша табу». Ойынның мақсаты: Сөйлеуді, бейнелі ойлауды, зейінді, бейнелі есте сақтауды дамыту. Материал: бір ертегідегі кейіпкерлердің мүсіндері («Шалқан», «Теремок», «Колобок», «Қоян мен Түлкі (Заюшкина саятшылығы)» және т.б.). Ойынның сипаттамасы: Педагог балаларға фигураларды жан-жағынан қарауды ұсынады. Әрі қарай силуэт дегеннің не екенін түсіндіреді және балаларға фигураның сұлбасын саусақпен, содан кейін қарындашпен сызуды сұрайды. Мұғалім фигураларды артқы жағына орналастырып, ертегі кейіпкерлері мен заттарды табуды сұрайды.</p>	<p>Эстетикалық құндылықты дәріптеу мақсатында «Суретші қай жерде қателесті?» Мақсаттар: 1) Балалардың ауызша халық шығармашылығына деген сүйіспеншілігін ояту. 2) Балалардың орыс халық ертегілері туралы білімдерін белсендіру. 3) Суреттердегі абсурдтарды табуға үйрету. Қараңдаршы, балалар, сен екеуміз іске кіріскенше ертегілер әлемінде не болды! (Тақтаға орыс халық ертегілері бойынша абсурдтардың суретін іледі). Суретке қарап, ненің дұрыс салынбағанын айт. Ең көп сандырақтарды атаған команда жеңеді.</p>	<p>Ұлттық құндылықты дәріптеу мақсатында «Сақина жасыру» Ойынды өткізуші және сақина жасырушы бала белгіленеді. Қалған ойыншылар жерге отырып тізілерінің үстіне алақандарын жаяды. Бастаушы жұмулы қолын әрбір ойыншының алақанына салысымен, ол бала алақанын жаба қояды. Бастаушы бір баланың алақанына сақина салысымен, ойыншылардың біреуінен - «Сақина кімде» деп сұрайды. Осы сәтте сақинаны алған ойыншы «менде» деп орнынан тұруы керек. Ал әрбір ойыншы өзінің оң жағындағы көршісі үшін жауап береді. Сондықтан сақина кімде екенін ешкім білмесе, ойыншылар бірін-бірі ұстап тұрғызбауға тырысады. Ойын басқарушы ойынды осылай жалғастыра береді.</p>	<p>Эстетикалық құндылықты дәріптеу мақсатында «Маған да солай көрсет». Ойынның мақсаты: Сөздік қорын молайту, дағдыларын дамыту: салыстыру, жалпылау, логикалық ойлау. Материал: ертегі кейіпкерлерінің мүсіндері; таңдалған ертегінің сюжеті бар суреттер. Ойынның сипаттамасы. Мұғалім бір-біріне ұқсас заттардың, әртүрлі адамдардың, жануарлардың дене мүшелерінің және т.б. болатынын айтып, балаларға бірдей заттарды көрсетуді сұрайды. Содан кейін олардың сұрақтарына жауап беріп, сол нәрсені көрсетуді сұрайды. Фигуралардағы заттар. Мысалы, кімнің құйрығы бар, кім юбка киген, атасы, әжесі, немересі (аяқпен жүреді, адамдар) қалай ұқсас, қателіктер, мысықтар, тышқандар (жануарлар) қалай ұқсас, т.б.</p>
--	---	---	---	--	--

<p>Ертеңгілік жаттығу</p>	<p>Таңғы жаттығу кешені (сәуірайы) Балалар музыка ырғағымен бірінің артынан бірі шеңбер жасап адымдап жүреді. Қолды жоғары көтеріп аяқтың өкшесімен жүреді, қолды белге қойып аяқтың ұшымен, аяқтың ішкі жағымен, аяқтың сыртқы жағымен жүреді. 1. Жеңіл жүгіру, оң қырындап шеңбер ішіне қарап жүгіру. Қол белде, аяқ арасы сәл алшақ. 1 дегенде басты алға ию 2 дегенде басты оңға ию 3 дегенде басты артқа ию дегенде басты солға ию бастапқы қалыпқа келу. 2. Бастапқы қалып, аяқ иық бойымен, қол белде. 1 дегенде екі қолды алға созу, 2 дегенде қолды жоғары көтеру, 3 дегенде қолды жан - жаққа созу, 4 дегенде қолды төмен түсіру бастапқы қалыпқа келу</p>				
<p>Ұйымдастырылған іс-әрекетке дайындық</p>	<p>Сәлемдесу "Жақсы тілек". Мақсаты: басқаларға достық қарым-қатынасты дамыту. Балалар шеңберде тұрып, кезекпен бір-біріне жақсы, жағымды нәр сөйтейді. Баланың тілек айтқан адамның көзіне қарауы өте маңызды (сөйлеуді дамыту). Бірлескен қарым-қатынас: қызықты қысқа мерзімді және ұзақ мерзімді істерді Жобалау (қоршаған әлеммен танысу, сөйлеуді дамыту).</p>				
<p>Кестеге сәйкес ұйымдастырылған іс-әрекет</p>	<p>1. Сөйлеуді дамыту Міндеттері: Шығармашылықпен әңгімелеп беруді жетілдіру: ересектердің көмегімен әңгіменің жалғасын және соңын ойдан шығару, бақылаулар мен суреттер бойынша сипаттау және хабарлау әңгімелерін</p>	<p>1. Сауат ашу Міндеттері: Әрбір сөздің мағынасы болатыны туралы түсінік қалыптастыру, сөздің мағынасына қызығушылыққа баулу. Әдіс-тәсілдер: түсіндіру, ашық сұрақ, миғашабуы, ләдісі, суретпен ж</p>	<p>1. Матем негіздері Міндеттері: Тәулік бөліктерінің ауысуын («кеше», «бүгін», «ертең»), оқиғалардың ретін («алдымен – содан кейін», «бұрын – кейінірек») анықтау. Әдіс-тәсілдері: Бейнежазба көрсету, түсіндіру, ойлау, сұрақ-жауап, топтық жұмыс.</p>	<p>1. Математика негіздері Міндеттері: Тәулік бөліктерінің ауысуын («кеше», «бүгін», «ертең»), оқиғалардың ретін («алдымен – содан кейін», «бұрын – кейінірек») анықтау. Әдіс-тәсілдері: Бейнежазба көрсету, түсіндіру, ойлау, сұрақ-</p>	<p>1. Математика негіздері Міндеттері: Тәулік бөліктерінің ауысуын («кеше», «бүгін», «ертең»), оқиғалардың ретін («алдымен – содан кейін», «бұрын – кейінірек») анықтау. Әдіс-тәсілдері: Бейнежазба көрсету, түсіндіру, ойлау, сұрақ-</p>

	<p>құрастыру, өзара байланысты бірізді сюжет құрастыру, сөйлегенде бейнелі сөздерді, эпитеттерді, салыстыруларды қолдану.</p> <p>Әдіс-тәсілдері:Бейнежазбакөрсету, түсіндіру, ойлау, сұрақ-жауап, топтық жұмыс. «Сөйлемді аяқта»</p> <p>Мақсаты: Саңырауқұлақ сөзінен жасалған туынды сөздерді өлеңнің мағынасына сәйкес таңдай білу дағдыларын дамыту.</p> <p>Материал: өлең мәтіні. Жылжыту. Бір күні, ерте, кенеттен жаңбыр жауа бастады ... саңырауқұлақ жаңбыр.</p> <p>Дәл осы сәтте саңырауқұлақ теруші үйден орманға кетіп қалды.</p> <p>Балықты әкелу үшін мен... саңырауқұлақтарға арналған себетті алдым. Ол орманның шөл даласына ұзақ жүрді - ол жерде ... саңырауқұлақтар үшін бос жер іздеді. Кенет, дөңес үстіндегі ағаштың астында кішкентай... саңырауқұлақты көреді.</p>	<p>ұмыс.</p> <p>«Кім боласың?»</p> <p>Мақсаты: етістіктердің келер шақта қолданылуын бекіту (ұшамын, емдеймін, айдаймын...).</p> <p>Барысы: сабақтың басында мұғалім В.Маяковскийдің «Кім болу керек» шығармасынан үзінді оқиды.</p> <p>Осыдан кейін ол балаларды кім болғылары келетінін және кім жұмыс істейтінін армандауға шақырады.</p> <p>- Мен ұшқыш боламын, ұшақтарды басқарамын.</p> <p>-Мен дәрігер боламын, балаларды емде.</p> <p>- Балаларды оқытамын, мұғалім болып жұмыс істеймін.</p> <p>Мұғалім сөйлемдердің дұрыс құрылуын қадағалайды.</p> <p>2.Көркем әдебиет</p> <p>Міндеттері: Шығарма мазмұнын сюжеттің бірізділігін сақтай отырып, эмоциямен, қисынды қайталап айтып беру, диалогтік сөйлеуді дамыту, кейіпкерлерге және олардың әрекеттеріне өз көзқарасын білдіру.</p> <p>Әдіс-</p>	<p>Кеше Бүгін Ертең.</p> <p>«Кеше, бүгін, ертең» ойыны</p> <p>Мақсаты балаларды «кеше», «бүгін», «ертең» ұғымдарымен таныстыру.</p> <p>Материал: түрлі-түсті жолақтар, өлеңдер жинағы.</p> <p>Ойынның барысы: Мұғалім әр күннің атымен қатар басқа да аты болатынын түсіндіреді (кеше, бүгін, ертең).</p> <p>Келген күн бүгін деп аталады.</p> <p>Кеше біткен күн.</p> <p>Ал әлі алда болатын күн ертең.</p> <p>Түстерді (жолақтарды) белгілейміз: бүгін – көк, кеше – көк, ертең – күлгін.</p> <p>Алдымен түс белгісін түзетеміз: мұғалім ұғымдарды атайды, балалар сәйкес жолақты көрсетеді.</p> <p>2.Сөйлеуді дамыту</p> <p>Міндеттері:</p> <p>Шығармашылықпен әңгімелеп беруді жетілдіру: ересектердің көмегімен әңгіменің жалғасын және соңын ойдан шығару, бақылаулар мен суреттер бойынша сипаттау және хабарлау әңгімелерін құрастыру, өзара байланысты бірізді сюжет құрастыру,</p>	<p>жауап, топтық жұмыс.</p> <p>Доп ойыны «Болады – болмайды»</p> <p>Мақсаты: сөздік-логикалық ойлауды дамыту, жыл мезгілдерінің белгілері туралы ойларын бекіту.</p> <p>Материал: доп.</p> <p>Ойын барысы: Ойыншылар шеңберге тұрады. Мұғалім жылдың белгілі бір мезгілінің белгісін атайды. Бұл белгі орынды болса, бала допты қағып алады.</p> <p>«Қателеспе, қайтала» жаттығуы</p> <p>Мақсаты – ай атауларын (жыл мезгілдері бойынша) бекіту.</p> <p>Ойын барысы: Бала күз (қыс, көктем...) айларының атын ретімен суретпен немесе суретсіз атайды.</p> <p>2.Қазақ тілі</p> <p>Міндеттері: Балалардың түрлі әрекеттерінде бір-бірімен еркін диалог құруға мүмкіндік беру, өзінің тәжірибесіне сүйеніп, суреттер бойынша әңгіме құрастыруға, ойыншықтар мен заттарды 5-6 сөйлеммен сипаттауға, берілген сурет бойынша оған дейінгі және одан кейінгі оқиғаны ойлап табуға баулу.</p>	<p>жауап, топтық жұмыс.</p> <p>«Көрсеткіні дұрыс орналастырыңыз»</p> <p>Мақсаты: апта күндерінің реті туралы білімдерін бекіту.</p> <p>Құрал-жабдықтар: үлкен картон шеңбер (мұғалім үшін). Жеті бірдей бөлікке бөлінген; әрбір бөлік аптаның күнін бейнелейді; Шеңберге жылжымалы көрсеткі бекітілген.</p> <p>Балаларға бірдей шеңберлер таратылды, бірақ көлемі жағынан кішірек.</p> <p>Ойынның барысы: Мұғалім аптаның бір күнінде өз шеңберіне көрсеткіні қояды және қатты дауыстап осы күнді, мысалы, жексенбі деп атайды. Балалар сол күні шеңберлеріне көрсеткілерді қоюы керек. Жексенбіден кейінгі, яғни, дүйсенбіде.</p> <p>2.Қазақ тілі</p> <p>Міндеттері: Балалардың түрлі әрекеттерінде бір-бірімен еркін диалог құруға мүмкіндік беру, өзінің тәжірибесіне сүйеніп, суреттер бойынша әңгіме</p>
--	---	--	--	---	--

	<p>Ал біздің бақытты... саңырауқұлақ теруші қызымыз бірден қуанып қалды.</p> <p>Жерде мицелия болса, ол қалай көңіл көтермейді! Мен шыршалардың астына, қайың мен еменнің астына қарай бастадым, Барлық жеуге болатын саңырауқұлақтарды себетке жинаңыз. Көп жинап алып, үйіне қайтты.</p> <p>Жол бойы ол сорпаны қалай пісіремін деп армандады ... саңырауқұлақ сорпасы. Ол көптеген саңырауқұлақтарды, саңырауқұлақтарды және саңырауқұлақтарды жинады, Ал ұзақ іздегендер... саңырауқұлақтай даққа тап болады!</p> <p>2.Сауат ашу Міндеттері: Әрбір сөздің мағынасы болатыны туралы түсінік қалыптастыру, сөздің мағынасына қызығушылыққа баулу.</p> <p>Әдіс-тәсілдер:түсіндіру,ашық</p>	<p>тәсілдер:түсіндіру,ашықсұрақ, миғашабуыләдісі,суретпен жұмыс.</p> <p>«Ертегі сөмкесі».</p> <p>Ойынның мақсаты: ертегілер туралы білімдерін бекіту; сөйлеуді дамыту; тактильді сезімталдықты, ұсақ моториканы, зейінді және бейнелі есте сақтауды дамыту.</p> <p>Материал: үстел театрынан ойыншықтар, сөмке.</p> <p>Ойынның сипаттамасы: Педагог сөмкені көрсетеді: «Бұл ертегі сөмке, оның ішінде ертегі кейіпкерлері бар. Кейіпкерді түртіп алу арқылы кезекпен анықтап, атын атап, қай ертегіден екенін айту керек.</p> <p>3.Қоршаған ортаны тану Міндеттері:Қазақстан аумағын мекендейтін жануарлар мен олардың төлдерін атау және олардың өздеріне тән белгілері бойынша ажырату.</p> <p>Әдіс-тәсілдері:Бейнежазбасөрсету,түсіндіру,ойлау,сұрақ-жауап,топтық жұмыс. маңыздылығын талқылау. «Жабайы жануарлар» «Оны ретімен ата» ойыны</p>	<p>сөйлегенде бейнелі сөздерді, эпитеттерді, салыстыруларды қолдану.</p> <p>Әдіс-тәсілдері:Бейнежазбасөрсету,түсіндіру,ойлау,сұрақ-жауап,топтық жұмыс.</p> <p>«Мен кімді көремін? Мен не көріп тұрмын?»</p> <p>Мақсаты: Сөйлеуде жанды және жансыз зат есімдердің септік жалғауларының түрлерін ажырату, қысқа мерзімді есту есте сақтау қабілетін дамыту.</p> <p>Барысы: Бұл ойынды жаяу жүріп ойнаған дұрыс, сонда көз алдында бақылайтын заттар көп болады. Бірнеше адам ойнай алады. Ойын басталмас бұрын айналадағы заттардың атын атайтынына келіседі. Бірінші ойыншы: «Мен көремін... торғай» деп допты кез келген ойыншыға лақтырады. Ол жалғастыруы керек: «Мен торғай, көгершін көрдім», - және допты келесіге лақтырады.</p> <p>Егер біреу белгілі бір жағдайда байқауға болатын объектілердің тізімін жалғастыра алмаса, олар ойыннан шығады.</p> <p>3. Сауат ашу Міндеттері:</p>	<p>Әдіс-тәсілдері:Бейнежазбасөрсету,түсіндіру,ойлау,сұрақ-жауап,топтық жұмыс.</p> <p>«Табиғатта не болады?»</p> <p>Мақсаты: етістіктердің сөйлеуде қолданылуын, сөйлемдегі сөздердің сәйкестігін бекіту.</p> <p>Материал: доп</p> <p>Қозғалыс: мұғалім балаға допты лақтырып, сұрақ қояды, ал допты қайтарған бала қойылған сұраққа жауап беруі керек.</p> <p>Ойынды тақырып бойынша ойнаған жөн.</p> <p>Мысалы: «Көктем» тақырыбы</p> <p>Мұғалім: - Балалар: Күн - ол не істейді? - Жарқырайды, жылытады. Ағындар - олар не істеп жатыр? -Олар жүгіріп, күңкілдейді. Қар - ол не істейді? - Қараңғы түсіп, еріп барады. Кұстар - олар не істеп жатыр? -Олар ұшады, ұя салады, ән салады.</p> <p>Тамшылар - бұл не істейді? - Ол шырылдап, тамшылайды.</p> <p>Аю - ол не істеп жатыр? - Оянып, ордан жорғалап шығады.</p>	<p>құрастыруға, ойыншықтар мен заттарды 5-6 сөйлеммен сипаттауға, берілген сурет бойынша оған дейінгі және одан кейінгі оқиғаны ойлап табуға баулу.</p> <p>Әдіс-тәсілдері:Бейнежазбасөрсету,түсіндіру,ойлау,сұрақ-жауап,топтық жұмыс.</p> <p>«Артық сөз»</p> <p>Мақсаты: балалардың зейінін дамыту, сөздік қорын байыту, сөз мағынасын түсіндіру.</p> <p>Қозғалыс: Мұғалім балаға сөздерді айтатынын түсіндіреді және ол артық сөзді атап, таңдауын түсіндіруі керек.</p> <p>Лексикалық материал (мысалы): тон, етік, жемпір, юбка, шалбар. қыс, көктем, қараша, жаз, күз. тиін, қоян, аю, тит, кірпі. тон, шарф, панама қалпақ, қолғап. Және т.б.</p> <p>3.Қоршаған ортаны тану Қазақстан аумағын мекендейтін жануарлар мен олардың төлдерін атау және олардың өздеріне тән</p>
--	---	--	---	--	--

	<p>ұрақ, миғашабуыләдісі, суретпен жұмыс. «Сөз қосу» Мақсаты: жалпы сөйлем құрауға үйрету. Енді мен ұсыныс жасаймын. Мысалы, «Анам көйлек тігіп жатыр». Көйлек туралы не айтуға болады деп ойлайсыңдар, ол қандай? (жібек, жаз, жеңіл, қызғылт сары). Егер осы сөздерді қоссақ, сөз тіркесі қалай өзгереді?» Анам жібек көйлек тігеді. Анам жазғы көйлек тігіп жатыр. Анам жеңіл көйлек тігіп жатыр. Анам қызғылт сары көйлек тігіп жатыр. Ойынға ұсыныстар: Қыз итті тамақтандырады. Ұшқыш ұшақты басқарады. Бала шырын ішеді. 3. Сурет салу Міндеттері: Сюжеттік суреттерді салу, ұжымдық жұмыстарды орындап, ойдан сурет салуды үйрету. Суретті бейнелеуде мәнерлі құралдарды, қазақ оюларының элементтерін</p>	<p>Мақсаты: көру жады мен зейінін дамыту, тақырып бойынша зат есімдердің сөздік қорын белсендіру. Суреттерге қара Және оларды есте сақтаңыз. Мен олардың бәрін алып кетемін Тәртіппен есте сақтаңыз. (тақырып бойынша 6-7 сурет). 4. Дене шынықтыру Міндеттері: Баскетбол элементтері. Кеудетұсынанаекиқолымендоптыбір-біріне лақтыру. Доптыоңжәнесолқолменалыпжүругежаттықтыру. «Жүргізушіге арналған доп». Міндеттері: Балаларға допты екі қолмен кеудеден беріп, қағып алуды үйрету. Өз әрекетін жолдастарыңыздың әрекеттерімен үйлестіру қабілетін дамыту. Балалар шеңбер құрып, командаларға бөлінеді. Шеңбердің ортасында доп ұстаған жүргізуші. Белгі бойынша жүргізушілер допты өз ойыншыларына кезекпен лақтырып, оны түсіріп алмауға тырысып, оны қайтарып алады. Доп</p>	<p>Әрбір сөздің мағынасы болатыны туралы түсінік қалыптастыру, сөздің мағынасына қызығушылыққа баулу. Әдіс-тәсілдер: түсіндіру, ашық сұрақ, миғашабуыләдісі, суретпен жұмыс. «Маған сөз бер» Мақсаты: ойлау қабілетін, реакция жылдамдығын дамыту. Қозғалыс: мұғалім допты әр балаға кезекпен лақтырып, сұрайды: - Қарға қыңқылдап тұр, қарға ше? Допты қайтарған бала жауап беруі керек: - Сұраған сайрап жатыр. Сұрақтардың мысалдары: - Үкі ұшады, ал қоян? - Сиыр шөп жейді, ал түлкі? - Мең шұңқыр қазып жатыр, ал қаршыға? - Әтеш шақырады, ал тауық? - Бақа айқайлайды, ал жылқы? - Сиырдың бұзауы бар, ал қойдың ба? - Аю күшігінде аюдың анасы бар, ал бала тиін бар ма? 4. Дене шынықтыру Міндеттері: Баскетбол</p>	<p>3. Көркем әдебиет Міндеттері: Шығарма мазмұнын сюжеттің бірізділігін сақтай отырып, эмоциямен, қисынды қайталап айтып беру, диалогтік сөйлеуді дамыту, олардың әрекеттеріне өз көзқарасын білдіру. Әдіс-тәсілдер: түсіндіру, ашық сұрақ, миға шабуыл әдісі, суретпен жұмыс Мен бастаймын, сен жалғастыр» Ойынның мақсаты: Ертегілер туралы білімдерін тиянақтау, байланыстырып сөйлеуін дамыту, бір-бірін мұқият тыңдай білуге дағдыландыру. Материал: кейіпкер – таңдалған ертегінің кейіпкері. Ойынның сипаттамасы: Балалар шеңберге отырады. Мұғалімнің қолында балалар айтып беретін ертегі кейіпкері бар. Мұғалім ертегіні бастап (бір-екі сөйлем айтады) қасында отырған балаға береді. Бала бір-екі сөйлемді айтып, келесі</p>	<p>белгілері бойынша ажырату. Әдіс-тәсілдері: Бейнежазба көрсету, түсіндіру, ойлау, сұрақ-жауап, топтық жұмыс. «Кімнің құйрығы?» Мақсаты: жануарлар туралы білімдерін бекіту, есте сақтау, ойлау, зейін және ұсақ моториканы дамыту. Ойынның барысы: Бір күні таңертең орман жануарлары оянып, барлығының құйрықтары араласып кеткенін көрді: қоянның құйрығы қасқыр, қасқырдың құйрығы бар, түлкіде аюдың құйрығы бар ... Жануарлар ренжіді. Қоянға қасқырдың құйрығы жараса ма? «Бұл кімнің құйрығы?» деген сұраққа жауап беру арқылы жануарларға құйрықтарын табуға көмектесу. «Міне, қасқырдың құйрығы. Ол қандай? (сұр, ұзын). Бұл кімнің құйрығы? - қасқыр. Бұл кімнің құйрығы - кішкентай, үлпілдек, ақ? - қоян. т.б. Қазір барлық жануарлар құйрықтарын</p>
--	---	---	--	---	--

	<p>қолдану.</p> <p>Әдіс-тәсілдері:Бейнежазба көрсету, түсіндіру, ойлау, сұрақ-жауап, топтық жұмыс.</p> <p>«ТИРІ СУРЕТ»</p> <p>Мақсаты: балалардың сезімдерін, ойларын, кейіпкерлерін заттарға беру арқылы эмпатияны дамыту.</p> <p>Материал: суреттің репродукциясы.</p> <p>Ойынның сипаттамасы: балалар топтарға бөлінеді. Әр топ суретшінің салған суретінің репродукциясын алады. Балалар суретте бейнеленгендердің атынан (жолдар, ағаштар, аспан және т.б.) олардың атын атамай, олардың түстері мен көңіл-күйлері туралы айтулары керек.</p> <p>Басқалардың міндеті - осы немесе басқа суретте не бейнеленгенін және оның атауын болжау.</p> <p>4. Дене шынықтыру</p> <p>Міндеттері: Баскетбол элементтері.</p> <p>Кеудетұсынан екі қолымен допты бір-біріне лақтыру. Допты оң және сол қолмен алып жүруге жаттықтыру.</p> <p>«Аты бойынша қоңырау</p>	<p>шеңбердегі барлық ойыншыларды айналып өткенде (1-3 рет), жүргізуші оны жоғары көтереді. Допты ең жылдам және аз түсірген топ жеңеді.</p>	<p>элементтері.</p> <p>Кеудетұсынан екі қолымен допты бір-біріне лақтыру. Допты оң және сол қолмен алып жүруге жаттықтыру.</p> <p>«Кімнің доптары аз».</p> <p>Міндеттері: Балаларды допты беру және қағып алуды үйрету, алаңды бағдарлау қабілетін дамыту.</p> <p>Балалар екі бірдей командаға бөлінеді. Сайт тор арқылы бөлінген. Әр ойыншыда доп бар, белгі бойынша балалар доптарды қарсыластың жағына лақтырады. Екінші ысқырықтан кейін алаңында доп аз болған команда жеңеді.</p>	<p>сөйлемді жалғастырады.</p> <p>4. Музыка</p> <p>Міндеттері: Қазақ халық аспаптары: домбыра мен қобыз үнінің тембрлік ерекшеліктерімен, «күй» жанрымен, күйші-композиторлар: Құрманғазы, Қорқыт, Тәттімбет, Дина Нұрпейісова, Дәулеткерей Шығайұлы, Ықылас Дүкенұлы шығармаларымен таныстыру.</p> <p>«Ән салатын қолдар»</p> <p>Тапсырмалар: Пластикалық қол қимылдарын және шығармашылық қиялын дамыту.</p> <p>Ойынның сипаттамасы: Музыканы тыңдап болған соң, мұғалім балаларға елестетуді ұсынады. Бұл адамдар сөйлесуді білмейтін ертегі елінің тұрғындары. Сіз тек қозғалыс тілі мен мимика арқылы сөйлесе аласыз. Мұғалім олармен бейнелеу қимылдарының нұсқаларын талқылайды: толқынды, айналмалы, шайқау, саусақпен тұрту және т.б.</p> <p>Темп пен динамиканың</p>	<p>тапты.</p> <p>4. Музыка</p> <p>Міндеттері: Қазақ халық аспаптары: домбыра мен қобыз үнінің тембрлік ерекшеліктерімен, «күй» жанрымен, күйші-композиторлар: Құрманғазы, Қорқыт, Тәттімбет, Дина Нұрпейісова, Дәулеткерей Шығайұлы, Ықылас Дүкенұлы шығармаларымен таныстыру.</p> <p>Әдіс-тәсілдері: Бейнежазба көрсету, түсіндіру, ойлау, сұрақ-жауап, топтық жұмыс.</p> <p>«Қадамдар».</p> <p>Тапсырмалар: Дабыл есту қабілетін дамыту.</p> <p>Материал: 5-7 баспалдақ, ойыншықтар, балалардың музыкалық аспаптары.</p> <p>Ойынның сипаттамасы: Жетекші бала кез келген аспапта әуенді ойнайды, ал екінші бала әуеннің жоғары, төмен немесе бір дыбыс бойынша қозғалысын анықтайды. Бала ойыншық арқылы баспалдақпен қалай</p>
--	---	---	---	--	--

	<p>шалыңыз».</p> <p>Міндеттері: Балаларды допты қағып алуға, іс-әрекетті үйлестіре білуге үйрету.</p> <p>Балалар топтарға бөлініп, шеңбер құрады.</p> <p>Шеңбердің ортасында доп ұстаған бала тұрады.</p> <p>Белгіден кейін ол допты жоғары лақтырып, доп кімге арналған болса, сол адамның атын атайды, ол допты түсірмей ұстап алуға үлгеруі керек.</p> <p>Осыдан кейін допты ұстаған адам оны лақтырып, біреуді шақырады. Допты азырақ түсірген команда жеңеді.</p>			<p>берілуі әртүрлі амплитудалар, жылдамдықтар және қозғалыс күші арқылы жүзеге асырылады.</p>	<p>көтерілу керектігін көрсетеді.</p>
Серуенге дайындық	Серуендеуге деген қызығушылықты интандыру. Киіну: жүйелілік, серуендеуге шығу, ережелерді сақтау, балалармен жеке еңгімелер жүргізу				
Серуендеу	<p>Сәуір Серуен № 1 Күнді бақылау</p> <p>Мақсаты: күн энергиясының адамдар, өсімдіктер және жануарлар өміріне әсері туралы білімдерін бекіту.</p> <p>Бақылау барысы</p> <p>Тәрбиеші жұмбақтар жасырады:</p> <p>Үлкен алтын табақтан, Әлемге нұр таратқан.</p>	<p>Сәуір Серуен № 2 Ұшып келген құстарды бақылау</p> <p>Мақсаты: көктем құстары жайлы білімдерін бекіту.</p> <p>Құстарға деген қамқорлыққа тәрбиелеу.</p> <p>Бақылау барысы</p> <p>Көркем сөз «Ұя»</p> <p>Қ.Баянбаев</p> <p>Ұя жасап тақтайдан, Талға апарып байладым.</p>	<p>Сәуір Серуен 3 Мойыл бұтасын бақылау</p> <p>Мақсаты:</p> <p>— Бұталар туралы білімдерін молайту;</p> <p>— Бақылай, зерттей білу қабылеттерін дамыту;</p> <p>— Табиғатты аялауға, қорғауға тәрбиелеу.</p> <p>Бақылау барысы</p> <p>Тәрбиеші әңгімесі:</p> <p>Мойыл әрі дәрілік, әрі сәндік</p>	<p>Сәуір Серуен № 4 Ауладағы бұталар мен өсімдіктерді бақылау</p> <p>Мақсаты: бұталар мен кез келген ағаштардың тіршілік иелері екендігі туралы түсініктерін тиянақтау.</p> <p>Бақылау барысы</p> <p>Көркем сөз «Көктем» Б. Жақып</p> <p>Көктем келді бүгін, Күнім төкті нұрын.</p>	<p>Сәуір Серуен № 5 Тастарды бақылау</p> <p>Мақсаты: тастардың әртүрлілігімен және олардың қасиеттерімен таныстыру.</p> <p>Бақылау барысы</p> <p>Балабақша ауласындағы бір ағаштың түбіне әртүрлі тастар салынған қапшықты тығу. Қапшық</p>

	<p>(күн) Алауға оранып, Көкке өрлеп шығады. Бір айналып оралып, Көкжиекке бұғады. (күн) Күн биікке көтерілген сайын, күн жылы әрі ұзақ болады. Күннің жылуынан қар ериді, жер жылиды. Шөптер өсе бастайды. Ағаштар бүршік жарады. Табиғатта тағы қандай өзгерістер болады? Күн қай жақтан шығады? Қай жаққа батады? Жарқырап тұрған күнге тура қарауға бола ма? Неге? Зерттеу қызметі Ағаш, пластмасса, металл заттарға қол тигізіп қарау, қайсысын күн көп қыздырады? Қандай заттар тез қызады, қоңыр түсті ме, әлде ашық түсті ме? Күннің көзіне ұзақ уақыт қандай заттың көмегімен қарауға болады? (қоңыр түсті әйнекпен) Еңбек Ойын алаңы айналасындағы жолдарды тазалауға аула тазалаушыға көмектесу..</p>	<p>Жыл құсының шаттанған, Күттім қашан сайрауын. Сол ұяны талдағы, Қараторғай мекендеп, Күні бойы сайрады, Жылы пәтер екен деп. Балаларға сұрақтар: Балалар сендер қандай құстарды білесіңдер? Жыл құстары деп неге айтамыз? Құстар неге жылы жаққа ұшып кетеді? Құстар туған жеріне қай уақытта ұшып келеді? Ауламызға ұшып келген құстарға қандай қамқорлық жасау керек деп ойлайсыңдар? Дидактикалық тапсырма: Құстарды топқа бөл. Мақсаты: құстар суреттерін қыстап қалатын құстар және жыл құстары тобына бөліп, ұяларға орналастыру. Еңбек: Гүл егетін орынды тазалап, гүл отырғызуға дайындау. Мақсаты: бірлесе жұмыс істеуге деген құпшыныстарын арттыру. Қимылды ойын: «Ұшты ұшты». Мақсаты: зейіндерін дамыту, байқампаздыққа, тез ойлап, тез шешім</p>	<p>өсімдік. Мойыл гүлдеген кезде әдемілігімен көздің жауын алып, хош иісі мұрыныңды жарады. Мойыл мамыр, маусым айларында гүлдейді, ал, жемісі тамыз, қыркүйек айларында піседі. Қоңыр күзде мойылдың жемістері өте дәмді болады. Жаңа піскен жидектерінен қант қосып тәтті сусындар мен кисельдер жасайды. Сол сияқты мойыл жидектерінің емдік қасиеті де өте жоғары. Одан жасалған дәрілермен іш ауруларын, көз ауруларын, безгек ауруларын емдейді. Сондықтан да мойылды кеспей, сындырмай сақтаған жөн. Мойыл гүлдері өте әдемі болғанмен, оның гүл шоғын көп етіп алсаңыз басыңыз ауырады, егер өте қызықсаңыз, бұтасын сындырмай ғана, екі-үш гүлін пышақпен кесіп алып, суға салып қойсаңыз, сол да жеткілікті болады. Мойылды өзіңіз де сындырмаңыз, өзгеге де жол бермеңіз. Балаларға сұрақтар ♦ Мойыл ағашы қай уақытта гүлдейді? ♦ Мойылдың жемістері қай уақытта піседі? ♦ Мойыл жидектерінен не</p>	<p>Сайрап барлық құстар, Ән салуға құштар. Түрлі - түсті әйбат, Гүлдер шықты жайнап. Қызыл - жасыл аймақ, Қырға шықтық ойнап. Балаларға сұрақтар: Көктем келгелі айнала қоршаған ортада қандай өзгерістерді байқадыңдар? Ауламыздағы ағаштар бойында қандай өзгерістер бар? Бұталар мен шөптерден қандай көктем бейнесін көріп тұрсыңдар? Дидактикалық тапсырма: Ауламыздағы ағаштардың қалай қыстап шыққанын қарау: сынған бұталар көп пе? Еңбек Алаңдағы сынған ағаш бұталарын жинау, бұталар түбін тазалау. Мақсаты: еңбексүйгіштікке баулу, бірлесе жұмыс істеу дағдыларын дамыту, істеген жұмыс нәтижесіне қуана білу. Қимылды ойын «Кім аталған ағашқа тез жетеді?». Мақсаты: ағаш аттарын дұрыс атай білу, ойлау қабылеттерін дамыту,</p>	<p>тығылған ағашты суреттеп айту. Қапшық табылғаннан кейін балалармен әңгіме өткізу. Тастар әртүрлі болады. Оларды жәй тас деп айтуға болмайды, себебі әр тастың өз ерекшелігі болады. Кейбір тастар бағалы, ал жәй тастардың да пайдасы өте көп. Сұрақтар: Тастардың қандай түрлерін білесіңдер? Асыл тастарды не үшін пайдаланады? Жәй тастарды қай жерде, не үшін пайдаланады? Гранит, мрамор тастарды көрген жерлерің бар ма, оларды не үшін пайдаланады? Тәрбиеші балалар жауабын толықтырып, түсіндіреді. Балабақша ауласында, ғимарат құрлысында тастар бар ма? Зерттеу жұмысы Балабақша ауласынан түсі, көлемі әртүрлі тастарды тауып, жинау. Еңбек Ұжымдық жұмыс, балабақша аумағын тазалау. Мақсаты: ұжыммен</p>
--	---	--	--	---	--

	<p>Мақсаты: үлкендерге көмектесуге деген ынталарын дамыту. Қимылды ойын «Күн мен түн». Мақсаты:күн мен түннің айырмашылығы жайлы білімдерін тиянақтау, берілген белгі бойынша әрекет етуге баулу. Жаттығу ойыны Орнында тұрып ұзындыққа секіру. Мақсаты:секіре білулерін, күштері мен көз өлшемдерін дамыту. Мақал-мәтел: Сәуір болса күн күркірер, Күн күркіресе, көк дүркірер. Сәуірдегі жауын-сауып тұрған сауын.</p>	<p>қабылдауға үйрету. Жеке жұмыс Жаңылтпаштар жаттау: Үйір, үйір үйректі, Қаз маңғаз, Үйірге кім үйретті? Маңғаз қаз. Үйір, үйір үйректі, Әр кез маңғаз, Үйірге өзім үйреттім. Қаз маңғаз. Мақсаты: сөздік қорларын байыту. Тыйым сөздер: Құс ұясын бұзба. Құсқа тас атпа. Құс жұмыртқасын сындырма.</p>	<p>жасайды? ♦ Мойылдың басқа қандай қасиеті бар? ♦ Бұл ағашты не үшін сақтауымыз керек? Еңбек Үлкендерге ағаш отырғызуға көмектесу. Мақсаты: ағаш отырғызу және оны өсіруге деген ынталарын ояту, табиғатты көркейтуге тәрбиелеу. Қимылды ойын «Біздің аулада не өседі?». Мақсаты: ағаштар аттарын есте сақтауларын тиянақтау, аталған жерге тез жетуге, тез ойлауға, тез шешім қабылдауға баулу. Жаттығу ойыны Қимылдарын дамыту Мақсаты: доп лақтыруға жаттықтыру. Мақал-мәтел: Бір тал кессен, он тал ек. Бір ағаштан жасалады мың шырпы, Мың ағашты өртеп кетер бір шырпы.</p>	<p>жылдамдыққа баулу. Жаттығу ойыны: Қозғалыстарын дамыту. Мақсаты: сапта дұрыс жүрулері мен жеңіл жүкірулерін тиянақтау Мақал мәтел: Бабасы еккенді, баласы орады. Сәуір айы су айы, мамыр айы гүл айы. Дана көптен, дәрі шөптен</p>	<p>бірлесе жұмыс істеуге,бастаған істі аяқтауға, біткен іске қуануға тәрбиелеу. Қимылды ойын. «Бәйге». Мақсаты: нысанаға тез жетуге деген құлшыныстарын, жеңіске деген құштарлықтарын арттыру. Жаттығу ойыны. Қозғалыстарын дамыту Мақсаты: секіргіш жіппен секіруге жаттықтыру.</p>
<p>Балалардың дербес әрекеті</p>	<p>Ойын «Кім нені жақсы көреді?» Мақсаты: Зат есімнің септік жалғауын бекіту. Мұғалімнің үстелінде сәбіз, қырыққабат, таңқурай, бал, балық, жаңғақтар, қарағайлар, саңырауқұлақтар, желеңділер, ағаш қабығы, шөптер, тауықтар, қояндар, қойлар және т.б. Балалар сәйкес жануардың суреттерін салады.</p>				

	Тиін жаңғақтарды, конустарды, саңырауқұлақтарды және желуді жақсы көреді.
Балалармен жеке жұмыс	Нұрәлимен жеке жұмыс. «Қайсысы, қайсысы?» дидактикалық ойыны. Міндеттері: берілген мысалға немесе құбылысқа сәйкес анықтамаларды таңдауды үйрету; бұрын үйренген сөздерді белсендіру. Ойын барысы: Мұғалім сөзді атайды, ал ойыншылар кезекпен осы тақырыпқа сәйкес келетін белгілерді барынша көп атайды. Тиін - қызыл, епті, үлкен, кішкентай, әдемі. Пальто - жылы, қыстық, жаңа, ескі... Ана-мейірімді, мейірімді, мейірімді, сүйікті, қымбатты... Үй - ағаш, тас, жаңа, панель...
Балалардың үйге қайтуы	Ата –аналарға кеңес - баламен жағымды эмоционалдық жағдайлар жасау қажет, ол көбіне ата – ана жағынан болуы қажет, мектеп туралы, оның өзіне керектігін түсіндіріп балаңызды сүйіп, аймалап, жиі оған өз мейіріміңізді көрсетіңіз. Есіңізде болсын Сіз көбірек осындай жылылық білдірсеңіз Сіздің балаңыз мектепке тез бейімделеді. Балаңыздың көзінше мектеп туралы өзіңізді толғандыратын мәселені айтудан аулақ болыңыз.

Тәрбиелеу - білім беру процесінің циклограммасы

Білім беру ұйымы «Жамбыл ауылының ЖОББМ»КММ

Сыныбы: 0 сыныбы

Балалардың жасы 5- жас

Жоспардың құрылу кезеңі 10 -14 сәуір 2023 жыл

Күн тәртібінің үлгісі	Дүйсенбі	Сейсенбі	Сәрсенбі	Бейсенбі	Жұма
-----------------------	----------	----------	----------	----------	------

Балаларды қабылдау	Таңертенгілік шеңбер. Достар ,бері келіндер, Қолдарыңды беріңдер. Шаттық толы шеңберге, Қуанышпен еніңдер.	Таңғы шеңбер. Бақыт толы шеңберге, Шаттық толы шеңберге. Қол ұстасып келдік біз, Жан достармыз енді біз.	Сыныпты желдету , балаларды қабылдау. Көңілденіп күленіп, Бақытты боп жүреміз. Бәрін біліп алатын, Мен ақылды баламын.	Балалардың тазалығын тексеру. Шаттанамын, күлемін Бақытты боп жүремін Қатар тұрар шеңберде Досым көбін білемін.	Балаларды қабылдау. Көңіл күйлеріне назар аудару. Суымыз мөлдір болсын! Күніміз ашық болсын! Түніміз тыныш болсын! Ауамыз таза болсын!
Ата-аналармен әңгімелесу, кеңес беру	Ата-аналармен әңгіме: Балалардың тазалығы жөнінде кеңес беру	Ата-аналармен әңгіме: Ата- аналарға балаларын ертеңгілік жаттығуға үлгертіп алып келулерін ескерту.	Ата-аналармен әңгіме: Балалардың жетістік пен дәрежесі үшін емес, сол калпында сөзсіз қабылдап жақсы көретініңізді сездіріңіз.	Ата-аналармен әңгіме: Ата- аналарға балаларын ертеңгілік жаттығуға үлгертіп алып келулерін ескерту.	Ата-аналармен әңгіме: Ата- аналарға балаларын ертеңгілік жаттығуға үлгертіп алып келулерін ескерту.
Ұйымдастырылған іс-әрекетке дайындық	Ойын: «Үкі». Мақсаты: Үкінің немен қоректенетінін және қай уақытта жүретінін үйрету. Ойынның шарты: Тәрбиеші үкі болады. Ол ұясында отырады. Басқа балалар құрт-құмырсқа, көбелек, бақа болып секіріп жүреді. Тәрбиеші «түн» дегенде бәрі тоқтап қалады. Үкі аңға шығады, қозғалған ойыншыны көріп ұясына алып кетеді. Тәрбиеші «күн» дегенде барлығы жүгіріп ойнайды. Үкіні ауыстыруға болады. Кімді үкі ұстаған жоқ сол жеңімпаз атанады.	Құрылымдалған ойын: Тақырыбы: «Жәндікте неше аяқ бар» Мақсаты: Балалардың көру қабілеті арқылы байқампаздығы дамиды. Шарты: Тәрбиеші балаларға бірнеше суреттер таратып береді.Бұл суреттерде әр түрлі жәндіктер.Балалардың міндеті осы жәндіктердің неше аяғы бар екенін анықтайды. Күтілетін нәтиже:	«Ойын: «Алыптар мен ергежейлілер» Мақсаты: Балалардың денсаулыққа, ойынға деген құштарлықтарын дамыту, балалардың дене қимылдарын , бұлшық еттерін жетілдіру, ойын арқылы көңіл-күйлерін көтеру. Ептілікке, шапшаңдыққа, қызыға ойнауға баулу, ойынға деген қызығушылықтарын, белсенділіктерін арттыру. балаларды салауатты өмір салтына тәрбиелеу. Ойынның	«Ж»дыбысы» Мақсаты: «Ж» дыбысының дұрыс дыбысталуын, әріп таңбасын қайталату, ойын арқылы ойлау қабілетін дамыту; ұқыптылыққа тәрбиелеу. Суреттегі заттардың дыбыстарын айту. Үзік сызықтарды қосуға үйрету. Сауат ашу негіздері Қарым- қатынас іс –әрекеті, танымдық іс-әрекет	Тұрақты сөз тіркестерінен құралған санамақ Мақсаты: Сандарды жаттау, санауды дамыту. Бір ауыз сөз, Екі айтпайтын адам. Үш қайтара сәлем, Төрт түлік мал, Бес уақ намаз, Алты алаш, Жеті қабат жер асты, Сегіз қырлы жігіт, Тоғыз торау жол, Он сақа ой. Жапсыру Шығармашылық іс әрекет, бейнелеу іс-әрекеті

		<p>Балалар жәндіктердің аяқтарын санайды. (4К. Сыни ойлау)</p> <p>Жапсыру Шығармашылық іс әрекет, бейнелеу іс-әрекеті</p>	<p>шарты: Арнайы сызықпен қоршаған ойын алаңында балалар жүгіріп ойнап жүреді. “Алыптар” мен “қуғыншымын” қолын жоғары көтереді де өзіне ең жақын жүрген ойыншыны қуа жөнеледі, “ергежейлілер” жүгіреді.</p> <p>Ұсыныс: Егер қуып жетсе, екеуі орын ауыстырып, жаңа қуғыншы, ойынды әрі қарай жалғастырады.</p> <p>Мүсіндеу Шығармашылық іс әрекет, бейнелеу іс-әрекеті</p>		
<p>Білім беру ұйымының кестесі бойынша ұйымдастырылған іс-әрекет</p>	<p>Дене шынықтыру «Баскетбол» ойынын ойнату. Баскетбол элементтері. Кеуде тұсынан екі қолымен допты бір-біріне лақтыру. Допты оң және сол қолмен алып жүруге жаттықтыру.</p> <p>Сөйлеуді дамыту «Көктем» (өлең) Шығармашылықпен әңгімелеп беруді жетілдіру: ересектердің көмегімен әңгіменің жалғасын және соңын ойдан шығару, бақылаулар мен суреттер</p>	<p>Дене шынықтыру «Допты қағып ал» ойыны. Баскетбол элементтері. Кеуде тұсынан екі қолымен допты бір-біріне лақтыру. Допты оң және сол қолмен алып жүруге жаттықтыру.</p> <p>Көркем әдебиет «Көлбақа мен өгіз» (ертегі). Шығарма мазмұнын сюжеттің бірізділігін</p>	<p>Дене шынықтыру «Допты кеудеден асыр» ойыны. Баскетбол элементтері. Кеуде тұсынан екі қолымен допты бір-біріне лақтыру. Допты оң және сол қолмен алып жүруге жаттықтыру.</p> <p>Сөйлеуді дамыту Сөйлеуді дамыту «Санамақтар» Шығармашылықпен әңгімелеп беруді</p>	<p>Көркем әдебиет «Бір қазан сүт» (ертегі). Шығарма мазмұнын сюжеттің бірізділігін сақтай отырып, эмоциямен, қисынды қайталап айтып беру, диалогтік сөйлеуді дамыту, кейіпкерлерге және олардың әрекеттеріне өз көзқарасын білдіру.</p> <p>Қазақ тілі «Жайлау әні!» Күйіз үй</p>	<p>Қазақ тілі «Жайлаудағы көрініс» тақырыбында сюжеттік материалдарды көрсетіп, сөйлеу дағдысын қалыптастыру. Жайлау туралы түсінік беру, тақырып бойынша жаңа сөздермен тіл байлығын жетілдіру. Киіз үй. Математика</p>

	<p>бойынша сипаттау және хабарлау әңгімелерін құрастыру, өзара байланысты бірізді сюжет құрастыру, сөйлегенде бейнелі сөздерді, эпитеттерді, салыстыруларды қолдану.</p> <p>Сауат ашу негіздері Бастырып,сызықтарды жазады.</p> <p>Әрбір сөздің мағынасы болатыны туралы түсінік қалыптастыру, сөздің мағынасына қызығушылыққа баулу.</p> <p>Жапсыру Түрлі –түсті қағаздан үйді жасау.</p> <p>Заттардың ұзын және қысқа, жуан және жіңішке белгілерін көрсете білу, бөліктердің салыстырмалы көлемдерін сақтау, мүсінделген пішіндердің бөліктерін бір-біріне қосып, біріккен жерлерін тегістеу.</p>	<p>сақтай отырып, эмоциямен, қисынды қайталап айтып беру, диалогтік сөйлеуді дамыту, кейіпкерлерге және олардың әрекеттеріне өз көзқарасын білдіру.</p> <p>Сауат ашу негіздері Бастырып жазатын дәптерлер арқылы бастырып жаздыру.</p> <p>Әрбір сөздің мағынасы болатыны туралы түсінік қалыптастыру, сөздің мағынасына қызығушылыққа баулу..</p> <p>Қоршаған ортамен таныстыру «Төрт түлік малдың жыры»</p> <p>Қазақстан аумағын мекендейтін жануарлар мен олардың төлдерін атау және олардың өздеріне тән белгілері бойынша ажырату.</p>	<p>жетілдіру: ересектердің көмегімен әңгіменің жалғасын және соңын ойдан шығару, бақылаулар мен суреттер бойынша сипаттау және хабарлау әңгімелерін құрастыру, өзара байланысты бірізді сюжет құрастыру, сөйлегенде бейнелі сөздерді, эпитеттерді, салыстыруларды қолдану.</p> <p>Сауат ашу негіздері «Түрлі сызықтарды»суреттерді бастырту арқылы геометриялық фигураларды сызықпен қосу,түстерді айыру.</p> <p>Әрбір сөздің мағынасы болатыны туралы түсінік қалыптастыру, сөздің мағынасына қызығушылыққа баулу.</p> <p>Математика негіздері «Сағат тілін қай жерде тұр!».</p> <p>Уақытты бағдарлау. Әртүрлі оқиғалардың, апта күндерінің, тәулік бөліктерінің реті туралы білімді бекіту. Айлар, жыл мезгілдері</p>	<p>тақырыбында сюжеттік материалдарды көрсетіп,тілдік дағдысын қалыптастыру.</p> <p>Жайлау туралы түсінік беру, тақырып бойынша жаңа сөздермен тіл байлығын жетілдіру.</p> <p>Киіз үй.</p> <p>Математика негіздері «Уақытты анықта»дидактикалық ойыны.</p> <p>Уақытты бағдарлау. Әртүрлі оқиғалардың, апта күндерінің, тәулік бөліктерінің реті туралы білімді бекіту. Айлар, жыл мезгілдері туралы түсініктерді қалыптастыру, олардың ретін білу және атау, циферблат бойынша уақытты анықтау.</p> <p>Музыка «Балбырауын»күйін тыңдату.</p> <p>Қазақ халық аспаптары: домбыра мен қобыз үнінің тембрлік ерекшеліктерімен, «күй» жанрымен, күйші-композиторлар:</p>	<p>негіздері «Қай бағытқа жүрсен, сонда іздегеніңді табасың»</p> <p>Уақытты бағдарлау. Әртүрлі оқиғалардың, апта күндерінің, тәулік бөліктерінің реті туралы білімді бекіту. Айлар, жыл мезгілдері туралы түсініктерді қалыптастыру, олардың ретін білу және атау, циферблат бойынша уақытты анықтау.</p> <p>Қоршаған ортамен таныстыру «Жабайы жануарлар»дидактикалық ойыны.</p> <p>Қазақстан аумағын мекендейтін жануарлар мен олардың төлдерін атау және олардың өздеріне тән белгілері бойынша ажырату.</p> <p>Музыка «Адай» күйін тыңдату.</p> <p>Қазақ халық аспаптары: домбыра мен қобыз үнінің тембрлік ерекшеліктерімен, «күй» жанрымен, күйші-композиторлар: Құрманғазы, Қорқыт, Тәттімбет, Дина</p>
--	--	--	---	---	---

			туралы түсініктерді қалыптастыру, олардың ретін білу және атау, циферблат бойынша уақытты анықтау.	Құрманғазы, Қорқыт, Тәттімбет, Дина Нұрпейісова, Дәулеткерей Шығайұлы, Ықылас Дүкенұлы шығармаларымен таныстыру.	Нұрпейісова, Дәулеткерей Шығайұлы, Ықылас Дүкенұлы шығармаларымен таныстыру.
Серуеннен оралу	«Біраяқпен жолдан секіру»	«Құнаншабысы»	«Такси»	«Біраяқпен жолдан секіру»	«Құнаншабысы»
Балалардың дербес әрекеті (баяу қимылды ойындар, үстел үсті ойындары, бейнелеу әрекеті, кітаптар қарау және тағы басқа әрекеттер)		: «Оқтау тартыс»	«Көбелекті ұстапалу»		: «Оқтау тартыс»
Балалармен жеке жұмыс	Дарын үнді дыбысты (Р) дұрыс дыбыстауды қалыптастыруға жұмыс жасау.	Гозял қатаң дыбысты (Қ) дұрыс дыбыстауды қалыптастыруға жұмыс жасау.	Жанғалиға 5-ке дейін кері қарай санауды бекіту. Геометриялық пішіндерді дұрыс атап, ажырата білуге үйрету	Нұрисламға «Ойыншықтар» өлеңін тыңдап, «ойыншықтар» сөзін дұрыс айтуға, «ойыншықтар» туралы әңгіме құрастыруға үйрету.	Жақұттың жыл мезгілі туралы білімін жетілдіру
Серуенге дайындық	Балалардың киіну реттілігін бақылау.	Сыртқы киімдерін ауыстырып киюді қадағалау.	Балалармен жеке әңгімелесу.	Сыртқы киімдерін ауыстырып киюді қадағалау.	Сыртқы киімдерін ауыстырып киюді қадағалау.
Серуен	№ 63	№ 64	№ 65	№ 66	№ 67
Балалардың үйге қайтуы	<i>Ата –аналарға кеңес</i> - баланың «социалдық көкжиегін» кеңейтіңіз, ауладағы өзімен құрдас балалармен көбірек ойнатыңыз, жолдастарына	<i>Ата –аналарға кеңес</i> Ешқашан балаға қол жұмсамаңыз. Қиын жағдайда үнемі бірге болыңыздар	<i>Ата –аналарға кеңес</i> - үйдегі жағдайда баланың өзіне - өзі қызмет етудің алғы шарттарына үйрете беріңіз: жуыну, қолын	<i>Ата –аналарға кеңес</i> Егер Сіздің балаңыз көпшіл, өз-жақындарыңыз бен бірге бөтен адамдарды жатырқамаса, ойын	<i>Ата –аналарға кеңес</i> - баламен жағымды эмоционалдық жағдайлар жасау қажет, ол көбіне ата – ана жағынан болуы қажет, мектеп туралы,

	қонаққа барсын, әжесінде қонуға қалсын т.с.с. Осындай тәжірибе жинақтаған бала өз құрдастары мен үлкендер арасында тез үйренісіп, тіл табысатын болады.		сүрту, шешіну, өз бетімен тамақтану, тамақ ішкенде қасықты пайдалану, горшокқа сұрану. Киімдері міндетті түрде өзіне ыңғайлы болуы шарт: шалбар не болмаса шорты замоксыз, белдеушесіз.	кезінде өздігімен ойнай білсе, мінезі ашық, өз құрдастарымен мейрімді болса мектепке келген күннен бастап – ақ үйреніп кететіне сеніңіз.	оның өзіне керектігін түсіндіріп балаңызды сүйіп, аймалап, жиі оған өз мейіріміңізді көрсетіңіз. Есіңізде болсын Сіз көбірек осындай жылылық білдірсеңіз Сіздің балаңыз мектепке тез бейімделеді. Балаңыздың көзінше мектеп туралы өзіңізді толғандыратын мәселені айтудан аулақ болыңыз.
--	---	--	---	--	---

Тәрбиелеу - білім беру процесінің циклограммасы

Білім беру ұйымы «Жамбыл ауылының ЖОББМ»КММ

Сыныбы: 0 сыныбы

Балалардың жасы 5- жас

Жоспардың құрылу кезеңі 17 -21 сәуір 2023 жыл

Күн тәртібінің үлгісі	Дүйсенбі	Сейсенбі	Сәрсенбі	Бейсенбі	Жұма
------------------------------	-----------------	-----------------	-----------------	-----------------	-------------

<p>Балаларды қабылдау</p>	<p>Таңертенгілік шеңбер. Достар ,бері келіндер, Қолдарыңды беріндер. Шаттық толы шеңберге, Қуанышпен еніңдер.</p>	<p>Таңғы шеңбер. Бақыт толы шеңберге, Шаттық толы шеңберге. Қол ұстасып келдік біз, Жан достармыз енді біз.</p>	<p>Сыныпты желдету , балаларды қабылдау. Көңілденіп күленіп, Бақытты боп жүреміз. Бәрін біліп алатын, Мен ақылды баламын.</p>	<p>Балалардың тазалығын тексеру. Шаттанамын, күлемін Бақытты боп жүремін Қатар тұрар шеңберде Досым көбін білемін.</p>	<p>Балаларды қабылдау. Көңіл күйлеріне назар аудару. Суымыз мөлдір болсын! Күніміз ашық болсын! Түніміз тыныш болсын! Ауамыз таза болсын!</p>
<p>Ата-аналармен әңгімелесу, кеңес беру</p>	<p>Ата-аналармен әңгіме: Балалардың тазалығы жөнінде кеңес беру</p>	<p>Ата-аналармен әңгіме:Ата- аналарға балаларын ертеңгілік жаттығуға үлгертіп алып келулерін ескерту.</p>	<p>Ата-аналармен әңгіме: Балалардың жетістік пен дәрежесі үшін емес, сол қалпында сөзсіз қабылдап жақсы көретініңізді сездіріңіз.</p>	<p>Ата-аналармен әңгіме:Ата- аналарға балаларын ертеңгілік жаттығуға үлгертіп алып келулерін ескерту.</p>	<p>Ата-аналармен әңгіме:Ата- аналарға балаларын ертеңгілік жаттығуға үлгертіп алып келулерін ескерту.</p>
<p>Ұйымдастырылған іс-әрекетке дайындық</p>	<p>Ойын: «Бүркіт». Мақсаты: Бүркіттің немен қоректенетінін және қай уақытта жүретінін үйрету. Ойынның шарты: Тәрбиеші үкі болады. Ол ұясында отырады. Басқа балалар құрт-құмырсқа, көбелек, бақа болып секіріп жүреді. Тәрбиеші «түн» дегенде бәрі тоқтап қалады. Үкі аңға шығады, қозғалған ойыншыны көріп ұясына алып кетеді. Тәрбиеші «күн» дегенде барлығы жүгіріп ойнайды. Үкіні ауыстыруға болады. Кімді үкі ұстаған жоқ сол жеңімпаз атанады.</p>	<p>Құрылымдалған ойын: Тақырыбы:«Өрмекшіде неше аяқ бар» Мақсаты: Балалардың көру қабілеті арқылы байқампаздығы дамиды. Шарты:Тәрбиеші балаларға бірнеше суреттер таратып береді.Бұл суреттерде әр түрлі жәндіктер.Балалардың міндеті осы жәндіктердің неше аяғы бар екенін анықтайды. Күтілетін нәтиже: Балалар өрмекшілердің аяқтарын санайды. (4К. Сыни ойлау)</p>	<p>«Ойын: «Үлкендер мен кішкентайлар» Мақсаты: Балалардың денсаулыққа, ойынға деген құштарлықтарын дамыту, балалардың дене қимылдарын , бұлшық еттерін жетілдіру, ойын арқылы көңіл-күйлерін көтеру. Елгілікке, шапшаңдыққа, қызыға ойнауға баулу, ойынға деген қызығушылықтарын, белсенділіктерін арттыру. балаларды салауатты өмір салтына тәрбиелеу. Ойынның</p>	<p>«С»дыбысы» Мақсаты:«С» дыбысының дұрыс дыбысталуын, әріп таңбасын қайталату, ойын арқылы ойлау қабілетін дамыту; ұқыптылыққа тәрбиелеу. Суреттегі заттардың дыбыстарын айту.Үзік сызықтарды қосуға үйрету. Сауат ашу негіздері Қарым- қатынас іс –әрекеті, танымдық іс-әрекет</p>	<p>Тұрақты сөз тіркестерінен құралған санамақ Мақсаты: Сандарды жаттау, санауды дамыту. Бір ауыз сөз, Екі айтпайтын адам. Үш қайтара сәлем, Төрт түлік мал, Бес уақ намаз, Алты алаш, Жеті қабат жер асты, Сегіз қырлы жігіт, Тоғыз торау жол, Он сақа ой. Жапсыру Шығармашылық іс әрекет, бейнелеу іс-әрекеті</p>

		<p>Жапсыру Шығармашылық іс әрекет, бейнелеу іс-әрекеті</p>	<p>шарты: Арнайы сызықпен қоршаған ойын алаңында балалар жүгіріп ойнап жүреді. “Үлкендер” мен “қуғыншымын” қолын жоғары көтереді де өзіне ең жақын жүрген ойыншыны қуа жөнеледі, “ергежейлілер” жүгіреді. Ұсыныс: Егер қуып жетсе, екеуі орын ауыстырып, жаңа қуғыншы, ойынды әрі қарай жалғастырады. Мүсіндеу Шығармашылық іс әрекет, бейнелеу іс-әрекеті</p>		
<p>Білім беру ұйымының кестесі бойынша ұйымдастырылған іс-әрекет</p>	<p>Дене шынықтыру «Футбол» ойынын ойнату. Футбол элементтері. Берілген бағытқа допты оң және сол аяқпен тебу. Допты заттарды айналдыра жүргізу. Сөйлеуді дамыту «Көктем сәні» (өлең) Шығармашылықпен әңгімелеп беруді жетілдіру: ересектердің көмегімен әңгіменің жалғасын және соңын ойдан шығару, бақылаулар мен суреттер</p>	<p>Дене шынықтыру «Допты оңға солға теп» ойыны. Футбол элементтері. Берілген бағытқа допты оң және сол аяқпен тебу. Допты заттарды айналдыра жүргізу. Көркем әдебиет «Көкеністер» көлеңке театры. Шығарма мазмұнын сюжеттің бірізділігін сақтай отырып, эмоциямен, қисынды</p>	<p>Дене шынықтыру «Допты алдыға теп» ойыны. Футбол элементтері. Берілген бағытқа допты оң және сол аяқпен тебу. Допты заттарды айналдыра жүргізу. Сөйлеуді дамыту «Жыл мезгілдері» ертегі құратыру Шығармашылықпен әңгімелеп беруді жетілдіру: ересектердің</p>	<p>Көркем әдебиет «Көкеністер айтысы» (ертегі) . Шығарма мазмұнын сюжеттің бірізділігін сақтай отырып, эмоциямен, қисынды қайталап айтып беру, диалогтік сөйлеуді дамыту, кейіпкерлерге және олардың әрекеттеріне өз көзқарасын білдіру. Қазақ тілі «Әжемнің оюлары»</p>	<p>Қазақ тілі «Киіз үй жабдықтары» тақырыбында сюжеттік материалдарды көрсетіп, сөйлеу дағдысын қалыптастыру. Киіз үй жабдықтарымен таныстыру. Ұлттық бұйымдарды дұрыс айтуға үйрету. Әжемнің оюлары. Математика негіздері «Айлар</p>

	<p>бойынша сипаттау және хабарлау әңгімелерін құрастыру, өзара байланысты бірізді сюжет құрастыру, сөйлегенде бейнелі сөздерді, эпитеттерді, салыстыруларды қолдану.</p> <p>Сауат ашу негіздері Бастырып, сызықтарды жазады.</p> <p>Әрбір сөздің мағынасы болатыны туралы түсінік қалыптастыру, сөздің мағынасына қызығушылыққа баулу.</p> <p>Құрастыру Пішіндерді пайдаланып үй құрастыру.</p> <p>Ойынға қажетті құрылысты бірлесіп ойдан құрастыру, жұмысты бірге келісіп орындау, дайын құрылыспен ойнап, ұжыммен бірге жұмыс істеуді үйрету.</p>	<p>қайталап айтып беру, диалогтік сөйлеуді дамыту, кейіпкерлерге және олардың әрекеттеріне өз көзқарасын білдіру.</p> <p>Сауат ашу негіздері Бастырып жазатын дәптерлер арқылы бастырып жаздыру.</p> <p>Әрбір сөздің мағынасы болатыны туралы түсінік қалыптастыру, сөздің мағынасына қызығушылыққа баулу..</p> <p>Қоршаған ортамен таныстыру «Құстар әлемі» бейнефильм көрсету.</p> <p>Жануарларды әртүрлі белгілері бойынша: құстар, балықтар, жануарлар, аңдар, жәндіктер, мекендеу орны (орман, шалғын, су айдыны, бақша, бақ, алаң); қозғалу тәсілі (жүгіру, ұшу, секіру, жүзу және т. б.); табиғи-климаттық аймақтар (ақ аю, итбалық, пингвин, жираф, піл, маймыл және т. б.) бойынша топтастыру.</p>	<p>көмегімен әңгіменің жалғасын және соңын ойдан шығару, бақылаулар мен суреттер бойынша сипаттау және хабарлау әңгімелерін құрастыру, өзара байланысты бірізді сюжет құрастыру, сөйлегенде бейнелі сөздерді, эпитеттерді, салыстыруларды қолдану.</p> <p>Сауат ашу негіздері «Түрлі сызықтарды» суреттерді бастырту арқылы геометриялық фигураларды сызықпен қосу, түстерді айыру.</p> <p>Әрбір сөздің мағынасы болатыны туралы түсінік қалыптастыру, сөздің мағынасына қызығушылыққа баулу.</p> <p>Математика негіздері «Жыл мезгілдері».</p> <p>Уақытты бағдарлау. Әртүрлі оқиғалардың, апта күндерінің, тәулік бөліктерінің реті туралы білімді бекіту. Айлар, жыл мезгілдері туралы түсініктерді қалыптастыру,</p>	<p>тақырыбында әңгіме қрастыру. Киіз үй жабдықтарымен таныстыру. Ұлттық бұйымдарды дұрыс айтуға үйрету.</p> <p>Әжемнің оюлары.</p> <p>Математика негіздері «Тәулік бөліктері» дидактикалық ойыны.</p> <p>Уақытты бағдарлау. Әртүрлі оқиғалардың, апта күндерінің, тәулік бөліктерінің реті туралы білімді бекіту. Айлар, жыл мезгілдері туралы түсініктерді қалыптастыру, олардың ретін білу және атау, циферблат бойынша уақытты анықтау.</p> <p>Музыка «Күшілер туралы» видеоролик көрсету.</p> <p>Қазақ халық аспаптары: домбыра мен қобыз үнінің тембрлік ерекшеліктерімен, «күй» жанрымен, күйші-композиторлар: Құрманғазы, Қорқыт, Тәттімбет, Дина Нұрпейісова, Дәулеткерей Шығайұлы, Ықылас Дүкенұлы</p>	<p>атауы» бірізділікпен айтқызу.</p> <p>Уақытты бағдарлау. Әртүрлі оқиғалардың, апта күндерінің, тәулік бөліктерінің реті туралы білімді бекіту. Айлар, жыл мезгілдері туралы түсініктерді қалыптастыру, олардың ретін білу және атау, циферблат бойынша уақытты анықтау.</p> <p>Қоршаған ортамен таныстыру Табиғи-климаттық аймақтар (ақ аю, итбалық, пингвин, жираф, піл, маймыл және т. б.) бойынша топтастырып, бейнероликті талқылату.</p> <p>Жануарларды әртүрлі белгілері бойынша: құстар, балықтар, жануарлар, аңдар, жәндіктер, мекендеу орны (орман, шалғын, су айдыны, бақша, бақ, алаң); қозғалу тәсілі (жүгіру, ұшу, секіру, жүзу және т. б.); табиғи-климаттық аймақтар (ақ аю, итбалық, пингвин, жираф, піл, маймыл және т. б.) бойынша топтастыру.</p> <p>Музыка Қобызбен күй тыңдату.</p>
--	--	--	---	---	--

			олардың ретін білу және атау, циферблат бойынша уақытты анықтау.	шығармаларымен таныстыру.	Қазақ халық аспаптары: домбыра мен қобыз үнінің тембрлік ерекшеліктерімен, «күй» жанрымен, күйші-композиторлар: Құрманғазы, Қорқыт, Тәттімбет, Дина Нұрпейісова, Дәулеткерей Шығайұлы, Ықылас Дүкенұлы шығармаларымен таныстыру.
Серуеннен оралу	«Біряқпенжолдансекіру»	« Құнаншабысы»	«Такси»	«Біряқпенжолдансекіру»	« Құнаншабысы»
Балалардың дербес әрекеті (баяу қимылды ойындар, үстел үсті ойындары, бейнелеу әрекеті, кітаптар қарау және тағы басқа әрекеттер)		: «Оқтауартыс»	«Көбелектіұстапалу»		: «Оқтауартыс»
Балалармен жеке жұмыс	Дарын үнді дыбысты (Ж) дұрыс дыбыстауды қалыптастыруға жұмыс жасау.	Гозял қатаң дыбысты (Н) дұрыс дыбыстауды қалыптастыруға жұмыс жасау.	Жанғалиға 10-ға дейін кері қарай санауды бекіту. Геометриялық пішіндерді дұрыс атап, ажырата білуге үйрету	Нұрисламға «жыл мезгілі» өлеңін тыңдап, «жыл мезгілі» туралы әңгіме құрастыруға үйрету.	Жақұттың айлар туралы білімін жетілдіру
Серуенге дайындық	Балалардың киіну реттілігін бақылау.	Сыртқы киімдерін ауыстырып киюді қадағалау.	Балалармен жеке әңгімелесу.	Сыртқы киімдерін ауыстырып киюді қадағалау.	Сыртқы киімдерін ауыстырып киюді қадағалау.
Серуен	№ 68	№ 69	№ 70	№ 71	№ 72
Балалардың үйге қайтуы	<i>Ата –аналарға кеңес</i> - баланың «социалдық	<i>Ата –аналарға кеңес</i> Ешқашан балаға қол	<i>Ата –аналарға кеңес</i> - үйдегі жағдайда	<i>Ата –аналарға кеңес</i> Егер Сіздің балаңыз	<i>Ата –аналарға кеңес</i> - баламен жағымды

	<p>көкжиегін» кеңейтіңіз, ауладағы өзімен құрдас балалармен көбірек ойнатыңыз, жолдастарына қонаққа барсын, әжесінде қонуға қалсын т.с.с. Осындай тәжірибе жинақтаған бала өз құрдастары мен үлкендер арасында тез үйренісіп, тіл табысатын болады.</p>	<p>жұмсамаңыз. Қиын жағдайда үнемі бірге болыңыздар</p>	<p>баланың өзіне - өзі қызмет етудің алғы шарттарына үйрете беріңіз: жуыну, қолын сүрту, шешіну, өз бетімен тамақтану, тамақ ішкенде қасықты пайдалану, горшокқа сұрану. Киімдері міндетті түрде өзіне ыңғайлы болуы шарт: шалбар не болмаса шорты замоксыз, белдеушесіз.</p>	<p>көпшіл, өз-жақындарыңыз бен бірге бөтен адамдарды жатырқамаса, ойын кезінде өздігімен ойнай білсе, мінезі ашық, өз құрдастарымен мейрімді болса мектепке келген күннен бастап – ақ үйреніп кететіне сеніңіз.</p>	<p>эмоционалдық жағдайлар жасау қажет, ол көбіне ата – ана жағынан болуы қажет, мектеп туралы, оның өзіне керектігін түсіндіріп балаңызды сүйіп, аймалап, жиі оған өз мейіріміңізді көрсетіңіз. Есіңізде болсын Сіз көбірек осындай жылылық білдірсеңіз Сіздің балаңыз мектепке тез бейімделеді. Балаңыздың көзінше мектеп туралы өзіңізді толғандыратын мәселені айтудан аулақ болыңыз.</p>
--	---	---	---	---	--